

หน้า ๔  
เล่ม ๑๒๙ ตอนที่ ๓๙ ก ราชกิจจานุเบกษา ๔ พฤษภาคม ๒๕๕๕



### กฎกระทรวง

กำหนดหลักเกณฑ์ วิธีการ และแบบการเก็บสถิติและข้อมูล  
การจัดทำบันทึกรายละเอียด และรายงานสรุปผลการทำงานของระบบบำบัดน้ำเสีย  
พ.ศ. ๒๕๕๕

อาศัยอำนาจตามความในมาตรา ๑๑ และมาตรา ๘๐ วรรคสอง แห่งพระราชบัญญัติส่งเสริมและรักษาคุณภาพสิ่งแวดล้อมแห่งชาติ พ.ศ. ๒๕๓๕ อันเป็นกฎหมายที่มีบทบัญญัติบางประการเกี่ยวกับการจำกัดสิทธิและเสรีภาพของบุคคล ซึ่งมาตรา ๒๙ ประกอบกับมาตรา ๓๓ มาตรา ๓๘ มาตรา ๔๑ และมาตรา ๔๓ ของรัฐธรรมนูญแห่งราชอาณาจักรไทย บัญญัติให้กระทำได้โดยอาศัยอำนาจตามบทบัญญัติแห่งกฎหมาย รัฐมนตรีว่าการกระทรวงทรัพยากรธรรมชาติและสิ่งแวดล้อมออกกฎกระทรวงไว้ดังต่อไปนี้

ข้อ ๑ กฎกระทรวงนี้ให้ใช้บังคับเมื่อพ้นกำหนดเก้าสิบวันนับแต่วันประกาศในราชกิจจานุเบกษาเป็นต้นไป

ข้อ ๒ ในกฎกระทรวงนี้

“ระบบบำบัดน้ำเสีย” หมายความว่า กระบวนการบำบัดน้ำเสีย และให้หมายความรวมถึงท่อส่งปลุกสร้าง เครื่องมือ เครื่องใช้ อุปกรณ์ และวัสดุที่จำเป็นต้องใช้ในการบำบัดน้ำเสียของระบบบำบัดน้ำเสียด้วย “น้ำทิ้ง” หมายความว่า น้ำเสียที่ผ่านการบำบัดจากระบบบำบัดน้ำเสียเพื่อปล่อยออกสู่สิ่งแวดล้อม

ข้อ ๓ เจ้าของหรือผู้ครอบครองแหล่งกำเนิดมลพิษหรือผู้ควบคุมระบบบำบัดน้ำเสียตามมาตรา ๘๐ ต้องเก็บสถิติและข้อมูลซึ่งแสดงผลการทำงานของระบบบำบัดน้ำเสียในแต่ละวัน และจัดทำบันทึกรายละเอียดดังกล่าวตามแบบ หส. ๑ เก็บไว้ ณ สถานที่ตั้งแหล่งกำเนิดมลพิษนั้นเป็นระยะเวลาสองปีนับแต่วันที่มีการเก็บสถิติและข้อมูลนั้น

ให้บุคคลตามวรรคหนึ่งจัดทำรายงานสรุปผลการทำงานของระบบบำบัดน้ำเสียในแต่ละเดือนตามแบบ หส. ๒ และเสนอรายงานดังกล่าวต่อเจ้าพนักงานท้องถิ่นภายในวันที่สิบห้าของเดือนถัดไป

หน้า ๕

เล่ม ๑๒๙ ตอนที่ ๓๙ ก

ราชกิจจานุเบกษา

๔ พฤษภาคม ๒๕๕๕

โดยยื่นต่อเจ้าพนักงานท้องถิ่นแห่งท้องที่ที่แหล่งกำเนิดมลพิษนั้นตั้งอยู่ หรือส่งทางไปรษณีย์ตอบรับ หรือรายงานด้วยวิธีการทางอิเล็กทรอนิกส์ตามที่อธิบดีกรมควบคุมมลพิษประกาศกำหนด ทั้งนี้ การส่งรายงานทางไปรษณีย์ตอบรับ ให้ถือวันที่ลงทะเบียนเป็นวันที่ส่งรายงาน และการส่งรายงานด้วยวิธีการทางอิเล็กทรอนิกส์ ให้ถือวันที่ข้อมูลอิเล็กทรอนิกส์นั้นถูกส่งออกจากระบบข้อมูลของผู้ส่งข้อมูลเป็นวันที่ส่งรายงาน

การรายงานต่อเจ้าพนักงานท้องถิ่นตามวรรคสอง ให้เจ้าพนักงานท้องถิ่นออกใบรับเพื่อเป็นหลักฐานให้แก่ผู้เสนอรายงานภายในเจ็ดวันนับแต่วันที่ได้รับรายงาน

ข้อ ๔ ในกรณีที่เจ้าของหรือผู้ครอบครองแหล่งกำเนิดมลพิษหรือผู้ควบคุมระบบบำบัดน้ำเสีย ตามข้อ ๓ มีหน้าที่ต้องเก็บสถิติและข้อมูล จัดทำบันทึกรายละเอียด หรือจัดทำรายงานสรุปผลการทำงาน ของระบบบำบัดน้ำเสียอยู่แล้วตามกฎหมายอื่น และการเก็บสถิติและข้อมูล การจัดทำบันทึกรายละเอียด หรือการจัดทำรายงานดังกล่าวมีข้อมูลไม่น้อยกว่าการเก็บสถิติและข้อมูล การจัดทำบันทึกรายละเอียด หรือการจัดทำรายงานตามกฎหมายกระทรวงนี้ ให้ถือว่า การเก็บสถิติและข้อมูล การจัดทำบันทึกรายละเอียด หรือการจัดทำรายงานตามกฎหมายดังกล่าวเป็นการเก็บสถิติและข้อมูล การจัดทำบันทึกรายละเอียด หรือการจัดทำรายงานตามกฎหมายกระทรวงฉบับนี้โดยอนุโลม และให้เจ้าของหรือผู้ครอบครองแหล่งกำเนิดมลพิษ หรือผู้ควบคุมระบบบำบัดน้ำเสียเสนอรายงานดังกล่าวต่อเจ้าพนักงานท้องถิ่นตามวิธีการที่กำหนดไว้ใน ข้อ ๓ วรรคสอง

ข้อ ๕ ให้นำหลักเกณฑ์ที่กำหนดไว้ในข้อ ๓ และข้อ ๔ มาใช้บังคับแก่ผู้รับจ้างให้บริการ บำบัดน้ำเสียด้วยโดยอนุโลม

ให้ไว้ ณ วันที่ ๓ เมษายน พ.ศ. ๒๕๕๕

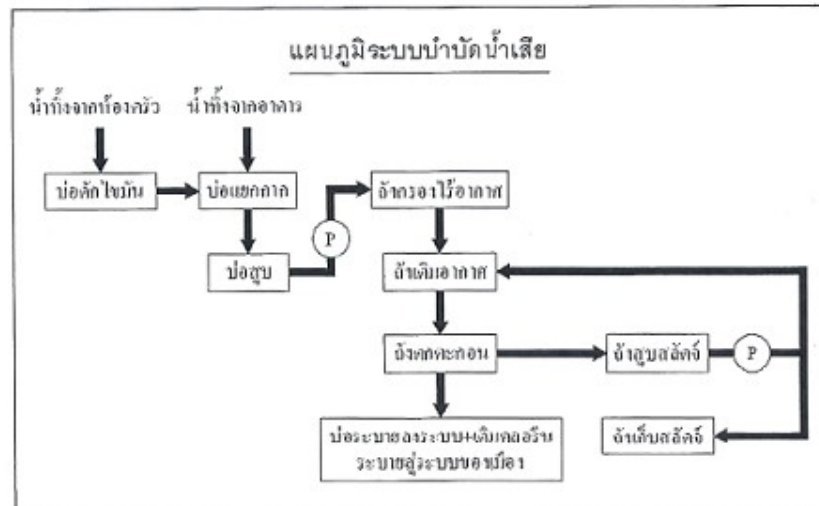
ปรีชา เร่งสมบูรณ์สุข

รัฐมนตรีว่าการกระทรวงทรัพยากรธรรมชาติและสิ่งแวดล้อม

แบบ ทส. ๑

แบบบันทึกรายละเอียดของสถิติและข้อมูลซึ่งแสดงผลการทำงานของระบบบำบัดน้ำเสีย  
ของแหล่งกำเนิดมลพิษ

แหล่งกำเนิดมลพิษ ตั้งอยู่เลขที่ 124 หมู่ที่ ..... ซอย .....  
ถนน ..... แขวง/ตำบล ..... สุริยวงค์ ..... เขต/อำเภอ ..... บางรัก  
จังหวัด กรุงเทพมหานคร โทรศัพท์ 02-235-1000 โทรสาร 02-236-2911  
มี ..... โรงพยาบาลกรุงเทพคริสเตียน ..... เป็นเจ้าของหรือผู้ครอบครองแหล่งกำเนิดมลพิษ  
ประกอบกิจการประเภท ..... โรงพยาบาล ..... กรมสนับสนุนบริการสุขภาพ .....  
ใบอนุญาตเลขที่ (ถ้ามี) 10201009663 ออกให้โดยกระทรวงสาธารณสุขเมื่อ 31 ธ.ค. 2571  
ซึ่งมีแผนผังแสดงการทำงานของระบบบำบัดน้ำเสีย ดังนี้



ได้เก็บสถิติและข้อมูลซึ่งแสดงผลการทำงานของระบบบำบัดน้ำเสียปรากฏตามตาราง ดังนี้

วัน เดือน ปี	สถิติและข้อมูลที่เกี่ยวข้องจากแหล่งกำเนิดมลพิษ														ลายมือชื่อ ผู้บันทึก
	ปริมาณ การใช้ไฟฟ้า ของระบบ บำบัด น้ำเสีย (หน่วย)	ปริมาณ น้ำใช้ ในทุกกิจกรรม ของ แหล่งกำเนิด มลพิษ (ลบ.ม.)	ปริมาณ น้ำเสีย ที่เข้า ระบบ บำบัด น้ำเสีย (ลบ.ม.)	การระบาย น้ำทิ้งจาก ระบบ บำบัด น้ำเสีย (ระบาย/ไม่ ระบาย)	ปริมาณ สารสกัด ชีวภาพที่ใช้ (ชื่อ/ปริมาณ) (ลิตรหรือ กิโลกรัม)	การทำงานของระบบบำบัดน้ำเสีย							ปริมาณ ตะกอนส่วนเกิน ที่ผลิตจาก ระบบบำบัด น้ำเสียที่นำไป กำจัด (ลบ.ม.)	ปัญหา อุปสรรค และแนวทาง แก้ไข	
						ระบบบำบัด น้ำเสีย (ปกติ/ ผิดปกติ)	เครื่องสูบน้ำ (ปกติ/ผิดปกติ)	เครื่องเติม อากาศ (ปกติ/ผิดปกติ)	เครื่องกวน ผสมน้ำเสีย (ปกติ/ผิดปกติ)	เครื่องกวน ผสมสารเคมี (ปกติ/ผิดปกติ)	เครื่องสูบ ตะกอน (ปกติ/ผิดปกติ)	อื่นๆ (ระบุ) (ปกติ/ผิดปกติ)			
1-Jan-25	297	198	158	ระบาย	12	ปกติ	ปกติ	ปกติ	-	-	ปกติ		-		
2-Jan-25	252	168	134	ระบาย	12	ปกติ	ปกติ	ปกติ	-	-	ปกติ		-		
3-Jan-25	380	253	202	ระบาย	12	ปกติ	ปกติ	ปกติ	-	-	ปกติ		-		
4-Jan-25	323	215	172	ระบาย	12	ปกติ	ปกติ	ปกติ	-	-	ปกติ		-		
5-Jan-25	294	196	157	ระบาย	12	ปกติ	ปกติ	ปกติ	-	-	ปกติ		-		
6-Jan-25	375	250	200	ระบาย	12	ปกติ	ปกติ	ปกติ	-	-	ปกติ		-		
7-Jan-25	384	256	205	ระบาย	12	ปกติ	ปกติ	ปกติ	-	-	ปกติ		-		
8-Jan-25	450	300	240	ระบาย	12	ปกติ	ปกติ	ปกติ	-	-	ปกติ		-		
9-Jan-25	378	252	202	ระบาย	12	ปกติ	ปกติ	ปกติ	-	-	ปกติ		-		
10-Jan-25	392	261	209	ระบาย	12	ปกติ	ปกติ	ปกติ	-	-	ปกติ		-		
11-Jan-25	402	268	214	ระบาย	12	ปกติ	ปกติ	ปกติ	-	-	ปกติ		-		
12-Jan-25	395	263	210	ระบาย	12	ปกติ	ปกติ	ปกติ	-	-	ปกติ		-		
13-Jan-25	312	208	166	ระบาย	12	ปกติ	ปกติ	ปกติ	-	-	ปกติ		-		
14-Jan-25	372	248	198	ระบาย	12	ปกติ	ปกติ	ปกติ	-	-	ปกติ		-		
15-Jan-25	371	247	198	ระบาย	12	ปกติ	ปกติ	ปกติ	-	-	ปกติ		-		
16-Jan-25	318	212	170	ระบาย	12	ปกติ	ปกติ	ปกติ	-	-	ปกติ		-		
17-Jan-25	423	282	226	ระบาย	12	ปกติ	ปกติ	ปกติ	-	-	ปกติ		-		

วัน เดือน ปี	ปริมาณ การใช้ไฟฟ้า ของระบบ บำบัด น้ำเสีย (หน่วย กิโลวัตต์-ชั่วโมง)	ปริมาณ น้ำใช้ ในกระบวนการ ของ แหล่งกำเนิด มลพิษ (ลบ.ม.)	ปริมาณ น้ำเสีย ที่เข้า ระบบ บำบัด น้ำเสีย (ลบ.ม.)	การระบาย น้ำทิ้งจาก ระบบ บำบัด น้ำเสีย (ระบายไม่ ระบาย)	ปริมาณ สารเคมีหรือ ชีวภาพที่ใช้ (ชื่อ/ปริมาณ) (ขีดหรือ กิโลกรัม)	การทำงานของระบบบำบัดน้ำเสีย							ปริมาณ ตะกอนส่วนเกิน ที่เกิดจาก ระบบบำบัด น้ำเสียที่นำไป กำจัด (ลบ.ม.)	ปัญหา อุปสรรค และแนวทาง แก้ไข	ลายมือชื่อ ผู้บันทึก
						ระบบบำบัด น้ำเสีย (ปกติ/ ผิดปกติ)	เครื่องสูบน้ำ (ปกติ/ผิดปกติ)	เครื่องเติม อากาศ (ปกติ/ผิดปกติ)	เครื่องกวน ผสมน้ำเสีย (ปกติ/ผิดปกติ)	เครื่องกวน ผสมสารเคมี (ปกติ/ผิดปกติ)	เครื่องสูบ ตะกอน (ปกติ/ผิดปกติ)	อื่นๆ (ระบุ) (ปกติ/ผิดปกติ)			
18-Jan-25	375	250	200	ระบาย	12	ปกติ	ปกติ	ปกติ	-	-	ปกติ		-		
19-Jan-25	390	260	208	ระบาย	12	ปกติ	ปกติ	ปกติ	-	-	ปกติ		-		
20-Jan-25	333	222	178	ระบาย	12	ปกติ	ปกติ	ปกติ	-	-	ปกติ		-		
21-Jan-25	381	254	203	ระบาย	12	ปกติ	ปกติ	ปกติ	-	-	ปกติ		-		
22-Jan-25	377	251	201	ระบาย	12	ปกติ	ปกติ	ปกติ	-	-	ปกติ		-		
23-Jan-25	401	267	214	ระบาย	12	ปกติ	ปกติ	ปกติ	-	-	ปกติ		-		
24-Jan-25	282	188	150	ระบาย	12	ปกติ	ปกติ	ปกติ	-	-	ปกติ		-		
25-Jan-25	491	327	262	ระบาย	12	ปกติ	ปกติ	ปกติ	-	-	ปกติ		-		
26-Jan-25	360	240	192	ระบาย	12	ปกติ	ปกติ	ปกติ	-	-	ปกติ		-		
27-Jan-25	318	212	170	ระบาย	12	ปกติ	ปกติ	ปกติ	-	-	ปกติ		-		
28-Jan-25	374	249	199	ระบาย	12	ปกติ	ปกติ	ปกติ	-	-	ปกติ		-		
29-Jan-25	368	245	196	ระบาย	12	ปกติ	ปกติ	ปกติ	-	-	ปกติ		-		
30-Jan-25	368	245	196	ระบาย	12	ปกติ	ปกติ	ปกติ	-	-	ปกติ		-		
31-Jan-25	363	242	194	ระบาย	12	ปกติ	ปกติ	ปกติ	-	-	ปกติ		-		

- หมายเหตุ ๑. ให้กรอกสถิติและข้อมูลเฉพาะในกรณีที่มีสถิติและข้อมูลนั้น ๆ ในแต่ละวัน  
๒. ในกรณีระบบบำบัดน้ำเสียที่มีการติดตั้งเครื่องตรวจวัดคุณภาพน้ำทิ้งแบบอัตโนมัติ ให้แนบผลการตรวจวัดคุณภาพน้ำทิ้งทุกวันแยกตามพารามิเตอร์ที่ตรวจวัด  
และทำการสรุปผลเป็นสถิติและข้อมูลรายเดือน



..... รางข้างต้นถูกต้องทุกประการ  
..... เจ้าของหรือผู้ครอบครองแหล่งกำเนิดมลพิษ  
(.....)  
..... ผู้ควบคุมระบบบำบัดน้ำเสีย  
(.....)  
ใบอนุญาตเลขที่ ..... หมตอายุ .....  
ออกให้โดย .....  
..... ผู้รับจ้างให้บริการบำบัดน้ำเสีย  
(.....)  
ใบอนุญาตเลขที่ ..... หมตอายุ .....  
ออกให้โดย .....



แบบ พส. ๒

รายงานสรุปผลการทำงานของระบบบำบัดน้ำเสีย

๑. ข้อมูลทั่วไป

แหล่งกำเนิดมลพิษ ตั้งอยู่เลขที่ 124 หมู่ที่ ..... ซอย .....  
ถนน ..... แขวง/ตำบล ..... สุริยวงศ์ ..... เขต/อำเภอ ..... บางรัก  
จังหวัด กรุงเทพมหานคร โทรศัพท์ 02-235-1000 โทรสาร 02-236-2911  
มี โรงพยาบาลกรุงเทพคริสเตียน เป็นเจ้าของหรือผู้ครอบครองแหล่งกำเนิดมลพิษ  
ประกอบกิจการประเภท ..... โรงพยาบาล ..... กรมสนับสนุนบริการสุขภาพ  
ใบอนุญาตเลขที่ (ถ้ามี) ค.10201009663 ออกให้โดยกระทรวงสาธารณสุขหมดอายุ 31 ธ.ค. 2571

ในการนี้ ขอรายงานสรุปผลการทำงานของระบบบำบัดน้ำเสียของแหล่งกำเนิดมลพิษสำหรับ  
เดือน มกราคม พ.ศ. 68. ตามที่ได้กำหนดในมาตรา ๘๐ แห่งพระราชบัญญัติส่งเสริม  
และรักษาคุณภาพสิ่งแวดล้อมแห่งชาติ พ.ศ. ๒๕๓๕ ในฐานะ



..... เจ้าของหรือผู้ครอบครองแหล่งกำเนิดมลพิษ  
..... ผู้ควบคุมระบบบำบัดน้ำเสีย

(.....)  
ใบอนุญาตเลขที่ ..... หมดอายุ .....  
ออกให้โดย .....

..... ผู้รับจ้างให้บริการบำบัดน้ำเสีย  
(.....)

ใบอนุญาตเลขที่ ..... หมดอายุ .....  
ออกให้โดย .....

๒. ข้อมูลเกี่ยวกับระบบบำบัดน้ำเสีย และแหล่งรองรับน้ำทิ้ง

(๑) ประเภท/ชนิดของระบบบำบัดน้ำเสีย ..... เลี้ยงตะกอนเร่ง  
ความสามารถในการรองรับน้ำเสียของระบบบำบัดน้ำเสีย ..... 500 ..... ลบ.ม./วัน

(๒) การทำงานของระบบบำบัดน้ำเสีย ☒ แบบต่อเนื่อง 24 ชั่วโมง/วัน  
☐ แบบไม่ต่อเนื่อง (ระบุ) .....

(๓) อุปกรณ์และเครื่องมือที่ใช้ในระบบบำบัดน้ำเสีย ☒ เครื่องสูบน้ำ ☒ เครื่องเติมอากาศ  
☐ เครื่องกวน/ผสมน้ำเสีย ☐ เครื่องกวน/ผสมสารเคมี  
☒ เครื่องสูบลำโพง ☒ อื่น ๆ (ระบุ) ..... ชุดเติมคลอรีน

(๔) แหล่งรองรับน้ำทิ้ง (ระบุ) ..... โรงควบคุมคุณภาพน้ำของนคร

(๕) วิธีการจัดการตะกอนที่เกิดขึ้นจากระบบบำบัดน้ำเสียและวิธีการกำจัด ..... จ้างบริษัทที่รับกำจัด

๓. สรุปผลการทำงานของระบบบำบัดน้ำเสียเป็นรายเดือน

(๑) ปริมาณการใช้ไฟฟ้าของระบบบำบัดน้ำเสีย (หน่วย) ..... 11294  
(๒) ปริมาณน้ำใช้ในทุกกิจกรรมของแหล่งกำเนิดมลพิษ (ลบ.ม.) ..... 7529  
(๓) ปริมาณน้ำเสียที่เข้าระบบบำบัดน้ำเสีย (ลบ.ม.) ..... 6023  
(๔) การระบายน้ำทิ้งจากระบบบำบัดน้ำเสีย ..... ระบายสู่ระบบเมือง  
(๕) ปริมาณสารเคมีหรือสารสกัดชีวภาพที่ใช้ (ลิตรหรือกิโลกรัม) ..... คลอรีนน้ำ 372 ลิตร

(๖) การทำงานของระบบบำบัดน้ำเสีย

- ระบบบำบัดน้ำเสีย ☒ ปกติ ☐ ผิดปกติ (ระบุ) .....
- เครื่องสูบน้ำ ☒ ปกติ ☐ ผิดปกติ (ระบุ) .....
- เครื่องเติมอากาศ ☒ ปกติ ☐ ผิดปกติ (ระบุ) .....
- เครื่องกวน/ผสมน้ำเสีย ☐ ปกติ ☐ ผิดปกติ (ระบุ) .....
- เครื่องกวน/ผสมสารเคมี ☐ ปกติ ☐ ผิดปกติ (ระบุ) .....
- เครื่องสูบลำโพง ☒ ปกติ ☐ ผิดปกติ (ระบุ) .....
- อื่น ๆเพิ่มเติม ☒ ปกติ ☐ ผิดปกติ (ระบุ) .....

(๗) ปริมาณตะกอนส่วนเกินที่เกิดขึ้นจากระบบบำบัดน้ำเสียที่นำไปกำจัด (ลบ.ม.) .....

(๘) ปัญหา อุปสรรค และแนวทางแก้ไข .....

- คำเตือน ๑. เจ้าของหรือผู้ครอบครองแหล่งกำเนิดมลพิษ ผู้ควบคุมระบบบำบัดน้ำเสีย หรือผู้รับจ้าง ให้บริการบำบัดน้ำเสียผู้ใดไม่จัดเก็บสถิติ ข้อมูล หรือไม่ทำบันทึกหรือรายงาน ตามมาตรา ๘๐ ต้องระวางโทษจำคุกไม่เกินหนึ่งเดือน หรือปรับไม่เกินหนึ่งหมื่นบาท หรือทั้งจำทั้งปรับตามมาตรา ๑๐๖
๒. ผู้ควบคุมระบบบำบัดน้ำเสียหรือผู้รับจ้างให้บริการบำบัดน้ำเสียผู้ใดทำบันทึกหรือรายงาน โดยแสดงข้อความอันเป็นเท็จ ต้องระวางโทษจำคุกไม่เกินหนึ่งปี หรือปรับไม่เกินหนึ่งแสนบาท หรือทั้งจำทั้งปรับตามมาตรา ๑๐๗



หน้า ๖  
เล่ม ๑๒๙ ตอนที่ ๓๙ ก ราชกิจจานุเบกษา ๔ พฤษภาคม ๒๕๕๕

หมายเหตุ :- เหตุผลในการประกาศใช้กฎกระทรวงฉบับนี้ คือ โดยที่มาตรา ๘๐ วรรคสอง แห่งพระราชบัญญัติส่งเสริมและรักษาคุณภาพสิ่งแวดล้อมแห่งชาติ พ.ศ. ๒๕๓๕ บัญญัติให้การเก็บสถิติและข้อมูล การจัดทำบันทึกรายละเอียดและรายงานสรุปผลการทำงานของระบบบำบัดน้ำเสีย เป็นไปตามหลักเกณฑ์ วิธีการ และแบบที่กำหนดในกฎกระทรวง จึงจำเป็นต้องออกกฎกระทรวงนี้

เล่ม ๑๒๙ ตอนที่ ๓๙ ก หน้า ๔  
ราชกิจจานุเบกษา ๔ พฤษภาคม ๒๕๕๕



### กฎกระทรวง

กำหนดหลักเกณฑ์ วิธีการ และแบบการเก็บสถิติและข้อมูล  
การจัดทำบันทึกรายละเอียด และรายงานสรุปผลการทำงานของระบบบำบัดน้ำเสีย  
พ.ศ. ๒๕๕๕

อาศัยอำนาจตามความในมาตรา ๑๑ และมาตรา ๘๐ วรรคสอง แห่งพระราชบัญญัติ  
ส่งเสริมและรักษาคุณภาพสิ่งแวดล้อมแห่งชาติ พ.ศ. ๒๕๓๕ อันเป็นกฎหมายที่มีบทบัญญัติบางประการ  
เกี่ยวกับการจำกัดสิทธิและเสรีภาพของบุคคล ซึ่งมาตรา ๒๙ ประกอบกับมาตรา ๓๓ มาตรา ๓๘  
มาตรา ๔๑ และมาตรา ๔๓ ของรัฐธรรมนูญแห่งราชอาณาจักรไทย บัญญัติให้กระทำได้โดยอาศัยอำนาจ  
ตามบทบัญญัติแห่งกฎหมาย รัฐมนตรีว่าการกระทรวงทรัพยากรธรรมชาติและสิ่งแวดล้อมออกกฎกระทรวงไว้  
ดังต่อไปนี้

ข้อ ๑ กฎกระทรวงนี้ให้ใช้บังคับเมื่อพ้นกำหนดเก้าสิบวันนับแต่วันประกาศในราชกิจจานุเบกษา  
เป็นต้นไป

ข้อ ๒ ในกฎกระทรวงนี้

“ระบบบำบัดน้ำเสีย” หมายความว่า กระบวนการบำบัดน้ำเสีย และให้หมายความรวมถึงท่อ  
ส่งปลุกสร้าง เครื่องมือ เครื่องใช้ อุปกรณ์ และวัสดุที่จำเป็นต้องใช้ในการบำบัดน้ำเสียของระบบบำบัดน้ำเสียด้วย  
“น้ำทิ้ง” หมายความว่า น้ำเสียที่ผ่านการบำบัดจากระบบบำบัดน้ำเสียเพื่อปล่อยออกสู่สิ่งแวดล้อม

ข้อ ๓ เจ้าของหรือผู้ครอบครองแหล่งกำเนิดมลพิษหรือผู้ควบคุมระบบบำบัดน้ำเสียตามมาตรา ๘๐  
ต้องเก็บสถิติและข้อมูลซึ่งแสดงผลการทำงานของระบบบำบัดน้ำเสียในแต่ละวัน และจัดทำบันทึกรายละเอียด  
ดังกล่าวตามแบบ พส. ๑ เก็บไว้ ณ สถานที่ตั้งแหล่งกำเนิดมลพิษนั้นเป็นระยะเวลาสองปีนับแต่วันที่  
มีการเก็บสถิติและข้อมูลนั้น

ให้บุคคลตามวรรคหนึ่งจัดทำรายงานสรุปผลการทำงานของระบบบำบัดน้ำเสียในแต่ละเดือน  
ตามแบบ พส. ๒ และเสนอรายงานดังกล่าวต่อเจ้าพนักงานท้องถิ่นภายในวันที่สิบห้าของเดือนถัดไป

หน้า ๕  
เล่ม ๑๒๙ ตอนที่ ๓๙ ก ราชกิจจานุเบกษา ๔ พฤษภาคม ๒๕๕๕

โดยยื่นต่อเจ้าพนักงานท้องถิ่นแห่งท้องที่ที่แหล่งกำเนิดมลพิษนั้นตั้งอยู่ หรือส่งทางไปรษณีย์ตอบรับ หรือรายงานด้วยวิธีการทางอิเล็กทรอนิกส์ตามที่อธิบดีกรมควบคุมมลพิษประกาศกำหนด ทั้งนี้ การส่งรายงานทางไปรษณีย์ตอบรับ ให้ถือว่าวันที่ยื่นเป็นวันที่ส่งรายงาน และการส่งรายงานด้วยวิธีการทางอิเล็กทรอนิกส์ ให้ถือว่าวันที่ข้อมูลอิเล็กทรอนิกส์นั้นถูกส่งออกจากระบบข้อมูลของผู้ส่งข้อมูลเป็นวันที่ส่งรายงาน

การรายงานต่อเจ้าพนักงานท้องถิ่นตามวรรคสอง ให้เจ้าพนักงานท้องถิ่นออกใบรับเพื่อเป็นหลักฐาน ให้แก่ผู้เสนอรายงานภายในเจ็ดวันนับแต่วันที่ได้รับรายงาน

ข้อ ๔ ในกรณีที่เจ้าของหรือผู้ครอบครองแหล่งกำเนิดมลพิษหรือผู้ควบคุมระบบบำบัดน้ำเสีย ตามข้อ ๓ มีหน้าที่ต้องเก็บสถิติและข้อมูล จัดทำบันทึกรายละเอียด หรือจัดทำรายงานสรุปผลการทำงาน ของระบบบำบัดน้ำเสียอยู่แล้วตามกฎหมายอื่น และการเก็บสถิติและข้อมูล การจัดทำบันทึกรายละเอียด หรือการจัดทำรายงานดังกล่าวมีข้อมูลไม่น้อยกว่าการเก็บสถิติและข้อมูล การจัดทำบันทึกรายละเอียด หรือการจัดทำรายงานตามกฎหมายกระบวนนี้ ให้ถือว่า การเก็บสถิติและข้อมูล การจัดทำบันทึกรายละเอียด หรือการจัดทำรายงานตามกฎหมายดังกล่าวเป็นการเก็บสถิติและข้อมูล การจัดทำบันทึกรายละเอียด หรือการจัดทำรายงานตามกฎหมายกระบวนฉบับนี้โดยอนุโลม และให้เจ้าของหรือผู้ครอบครองแหล่งกำเนิดมลพิษ หรือผู้ควบคุมระบบบำบัดน้ำเสียเสนอรายงานดังกล่าวต่อเจ้าพนักงานท้องถิ่นตามวิธีการที่กำหนดไว้ใน ข้อ ๓ วรรคสอง

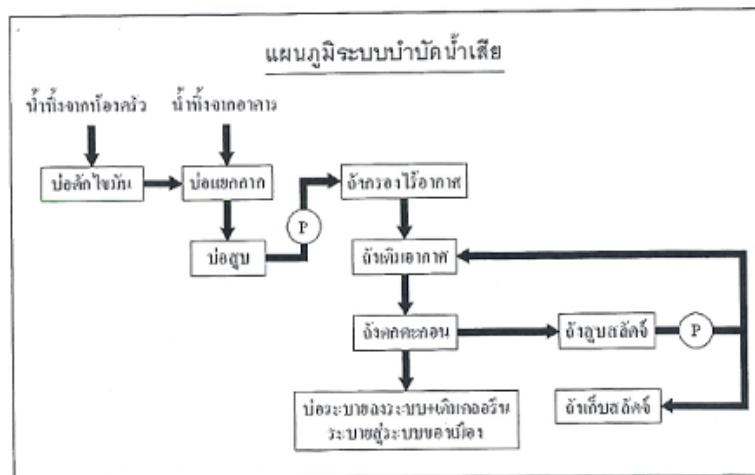
ข้อ ๕ ให้นำหลักเกณฑ์ที่กำหนดไว้ในข้อ ๓ และข้อ ๔ มาใช้บังคับแก่ผู้รับจ้างให้บริการ บำบัดน้ำเสียด้วยโดยอนุโลม

ให้ไว้ ณ วันที่ ๓ เมษายน พ.ศ. ๒๕๕๕  
ปรีชา เร่งสมบูรณ์สุข  
รัฐมนตรีว่าการกระทรวงทรัพยากรธรรมชาติและสิ่งแวดล้อม

แบบ ทส. ๑

แบบบันทึกรายละเอียดของสถิติและข้อมูลซึ่งแสดงผลการทำงานของระบบบำบัดน้ำเสีย  
ของแหล่งกำเนิดมลพิษ

แหล่งกำเนิดมลพิษ ตั้งอยู่เลขที่ 124 หมู่ที่ ..... ซอย .....  
ถนน ..... ตำบล ..... อำเภอ ..... จังหวัด .....  
กรุงเทพมหานคร โทรศัพท์ 02-235-1000 โทรสาร 02-236-2911  
มี โรงพยาบาลกรุงเทพคริสเตียน เป็นเจ้าของหรือผู้ครอบครองแหล่งกำเนิดมลพิษ  
ประกอบกิจการประเภท โรงพยาบาล กรมสนับสนุนบริการสุขภาพ  
ใบอนุญาตเลขที่ (ถ้ามี) 10201009663 ออกให้โดยกระทรวงสาธารณสุข อายุ 31 ธ.ค. 2571  
ซึ่งมีแผนผังแสดงการทำงานของระบบบำบัดน้ำเสีย ดังนี้



ได้เก็บสถิติและข้อมูลซึ่งแสดงผลการทำงานของระบบบำบัดน้ำเสียปรากฏตามตาราง ดังนี้

วัน เดือน ปี	สถิติและข้อมูลที่เกี่ยวข้องจากแหล่งกำเนิดมลพิษ														หมายเหตุ ผู้บันทึก
	ปริมาณ การใช้ไฟฟ้า ของระบบ บำบัด น้ำเสีย (หน่วย)	ปริมาณ น้ำใช้ ในทุกลักษณะ ของ แหล่งกำเนิด มลพิษ (ลบ.ม.)	ปริมาณ น้ำเสีย ที่เข้า ระบบ บำบัด น้ำเสีย (ลบ.ม.)	การระบาย น้ำทิ้งจาก ระบบ บำบัด น้ำเสีย (ระบายไม่ ระบบ)	ปริมาณ สารเคมีหรือ ชีวภาพที่ใช้ (ชื่อ/ปริมาณ) (ดีตรหรือ ดีโกลรวม)	การทำงานของระบบบำบัดน้ำเสีย							ปริมาณ ตะกอนส่วนเกิน ที่เกิดจาก ระบบบำบัด น้ำเสียที่นำไป กำจัด (ลบ.ม.)	ปัญหา อุปสรรค และแนวทาง แก้ไข	
						ระบบบำบัด น้ำเสีย (ปกติ/ ผิดปกติ)	เครื่องสูบน้ำ (ปกติ/ผิดปกติ)	เครื่องเติม อากาศ (ปกติ/ผิดปกติ)	เครื่องกวน ผสมน้ำเสีย (ปกติ/ผิดปกติ)	เครื่องกวน ผสมสารเคมี (ปกติ/ผิดปกติ)	เครื่องสูบ ตะกอน (ปกติ/ผิดปกติ)	อื่นๆ (ระบุ) (ปกติ/ผิดปกติ)			
1-Feb-25	411	274	219	ระบาย	12	ปกติ	ปกติ	ปกติ	-	-	ปกติ		-		ก
2-Feb-25	384	256	205	ระบาย	12	ปกติ	ปกติ	ปกติ	-	-	ปกติ		-		ก
3-Feb-25	351	234	187	ระบาย	12	ปกติ	ปกติ	ปกติ	-	-	ปกติ		-		ก
4-Feb-25	293	195	156	ระบาย	12	ปกติ	ปกติ	ปกติ	-	-	ปกติ		-		ก
5-Feb-25	378	252	202	ระบาย	12	ปกติ	ปกติ	ปกติ	-	-	ปกติ		-		ก
6-Feb-25	386	257	206	ระบาย	12	ปกติ	ปกติ	ปกติ	-	-	ปกติ		-		ก
7-Feb-25	383	255	204	ระบาย	12	ปกติ	ปกติ	ปกติ	-	-	ปกติ		-		ก
8-Feb-25	386	257	206	ระบาย	12	ปกติ	ปกติ	ปกติ	-	-	ปกติ		-		ก
9-Feb-25	405	270	216	ระบาย	12	ปกติ	ปกติ	ปกติ	-	-	ปกติ		-		ก
10-Feb-25	321	214	171	ระบาย	12	ปกติ	ปกติ	ปกติ	-	-	ปกติ		-		ก
11-Feb-25	387	258	206	ระบาย	12	ปกติ	ปกติ	ปกติ	-	-	ปกติ		-		ก
12-Feb-25	396	264	211	ระบาย	12	ปกติ	ปกติ	ปกติ	-	-	ปกติ		-		ก
13-Feb-25	351	234	187	ระบาย	12	ปกติ	ปกติ	ปกติ	-	-	ปกติ		-		ก
14-Feb-25	365	243	194	ระบาย	12	ปกติ	ปกติ	ปกติ	-	-	ปกติ		-		ก
15-Feb-25	378	252	202	ระบาย	12	ปกติ	ปกติ	ปกติ	-	-	ปกติ		-		ก
16-Feb-25	380	253	202	ระบาย	12	ปกติ	ปกติ	ปกติ	-	-	ปกติ		-		ก
17-Feb-25	332	221	177	ระบาย	12	ปกติ	ปกติ	ปกติ	-	-	ปกติ		-		ก

วัน เดือน ปี	ปริมาณ การใช้ไฟฟ้า ของระบบ บำบัด น้ำเสีย (กิโลวัตต์)	ปริมาณ น้ำใช้ ในทุกกิจกรรม ของ แหล่งกำเนิด มลพิษ (ลบ.ม.)	ปริมาณ น้ำเสีย ที่เข้า ระบบ บำบัด น้ำเสีย (ลบ.ม.)	การระบาย น้ำทิ้งจาก ระบบ บำบัด น้ำเสีย (ระบาย/ไม่ ระบาย)	ปริมาณ สารเคมีหรือ สารสกัด ชีวภาพที่ใช้ (ชื่อ/ปริมาณ) (ลิตร/หรือ กิโลกรัม)	การทำงานของระบบบำบัดน้ำเสีย							ปริมาณ ตะกอนส่วนเกิน ที่เกิดจาก ระบบบำบัด น้ำเสียที่นำไป กำจัด (ลบ.ม.)	ปัญหา อุปสรรค และแนวทาง แก้ไข	ลายมือชื่อ ผู้บันทึก
						ระบบบำบัด น้ำเสีย (ปกติ/ ผิดปกติ)	เครื่องสูบน้ำ (ปกติ/ผิดปกติ)	เครื่องเติม อากาศ (ปกติ/ผิดปกติ)	เครื่องกวน ผสมน้ำเสีย (ปกติ/ผิดปกติ)	เครื่องกวน ผสมสารเคมี (ปกติ/ผิดปกติ)	เครื่องสูบ ตะกอน (ปกติ/ผิดปกติ)	อื่นๆ (ระบุ) (ปกติ/ผิดปกติ)			
18-Feb-25	371	247	198	ระบาย	12	ปกติ	ปกติ	ปกติ	-	-	ปกติ		-		ผู้
19-Feb-25	363	242	194	ระบาย	12	ปกติ	ปกติ	ปกติ	-	-	ปกติ		-		ผู้
20-Feb-25	384	256	205	ระบาย	12	ปกติ	ปกติ	ปกติ	-	-	ปกติ		-		ผู้
21-Feb-25	378	252	202	ระบาย	12	ปกติ	ปกติ	ปกติ	-	-	ปกติ		-		ผู้
22-Feb-25	383	255	204	ระบาย	12	ปกติ	ปกติ	ปกติ	-	-	ปกติ		-		ผู้
23-Feb-25	389	259	207	ระบาย	12	ปกติ	ปกติ	ปกติ	-	-	ปกติ		-		ผู้
24-Feb-25	330	220	176	ระบาย	12	ปกติ	ปกติ	ปกติ	-	-	ปกติ		-		ผู้
25-Feb-25	363	242	194	ระบาย	12	ปกติ	ปกติ	ปกติ	-	-	ปกติ		-		ผู้
26-Feb-25	315	210	168	ระบาย	12	ปกติ	ปกติ	ปกติ	-	-	ปกติ		-		ผู้
27-Feb-25	365	243	194	ระบาย	12	ปกติ	ปกติ	ปกติ	-	-	ปกติ		-		ผู้
28-Feb-25	354	236	189	ระบาย	12	ปกติ	ปกติ	ปกติ	-	-	ปกติ		-		ผู้



- หมายเหตุ ๑. ให้กรอกสถิติและข้อมูลเฉพาะในกรณีที่มีสถิติและข้อมูลนั้น ๆ ในแต่ละวัน  
๒. ในกรณีระบบบำบัดน้ำเสียที่มีการติดตั้งเครื่องตรวจวัดคุณภาพน้ำทั้งแบบอัตโนมัติ ให้แนบผลการตรวจวัดคุณภาพน้ำทั้งทุกวันแยกตามพารามิเตอร์ที่ตรวจวัด  
และทำการสรุปผลเป็นสถิติและข้อมูลรายเดือน



ขอรับรองว่ากรบันทึกสถิติและข้อมูลตามตารางข้างต้นถูกต้องทุกประการ

..... เจ้าของหรือผู้ครอบครองแหล่งกำเนิดมลพิษ  
(.....)

..... ผู้ควบคุมระบบบำบัดน้ำเสีย  
(.....)

ใบอนุญาตเลขที่ ..... หมดอายุ .....

ออกให้โดย .....

..... ผู้รับจ้างให้บริการบำบัดน้ำเสีย  
(.....)

ใบอนุญาตเลขที่ ..... หมดอายุ .....

ออกให้โดย .....

แบบ ทส. ๒

รายงานสรุปผลการทำงานของระบบบำบัดน้ำเสีย

๑. ข้อมูลทั่วไป

แหล่งกำเนิดมลพิษ ตั้งอยู่เลขที่ 124 หมู่ที่ ..... ซอย .....  
ถนน ..... แขวง/ตำบล ..... อำเภอ ..... เขต/อำเภอ ..... บางรัก  
จังหวัด ..... กรุงเทพมหานคร โทรศัพท์ 02-235-1000 โทรสาร 02-236-2911  
มี โรงพยาบาลกรุงเทพคริสเตียน เป็นเจ้าของหรือผู้ครอบครองแหล่งกำเนิดมลพิษ  
ประกอบกิจการประเภท ..... โรงพยาบาล ..... กรมสนับสนุนบริการสุขภาพ .....  
ใบอนุญาตเลขที่ (ถ้ามี) ค.10201009663 ออกให้โดยกระทรวงสาธารณสุข หมดอายุ 31 ธ.ค. 2571

ในการนี้ ขอรายงานสรุปผลการทำงานของระบบบำบัดน้ำเสียของแหล่งกำเนิดมลพิษสำหรับ  
งวดวันที่ ..... พ.ศ. ๖8 ตามที่ได้กำหนดในมาตรา ๘๐ แห่งพระราชบัญญัติส่งเสริม  
และรักษาคุณภาพสิ่งแวดล้อมแห่งชาติ พ.ศ. ๒๕๓๕ ในฐานะ



..... เจ้าของหรือผู้ครอบครองแหล่งกำเนิดมลพิษ  
..... น. .... )

..... ผู้ควบคุมระบบบำบัดน้ำเสีย

(.....)

ใบอนุญาตเลขที่ ..... หมดอายุ .....

ออกให้โดย .....

..... ผู้รับจ้างให้บริการบำบัดน้ำเสีย

(.....)

ใบอนุญาตเลขที่ ..... หมดอายุ .....

ออกให้โดย .....

๒. ข้อมูลเกี่ยวกับระบบบำบัดน้ำเสีย และแหล่งรองรับน้ำทิ้ง

(๑) ประเภท/ชนิดของระบบบำบัดน้ำเสีย ..... เลี้ยงตะกอนเร่ง  
ความสามารถในการรองรับน้ำเสียของระบบบำบัดน้ำเสีย ..... 500 ..... ลบ.ม./วัน

(๒) การทำงานของระบบบำบัดน้ำเสีย ☒ แบบต่อเนื่อง 24 ชั่วโมง/วัน  
☐ แบบไม่ต่อเนื่อง (ระบุ) .....

(๓) อุปกรณ์และเครื่องมือที่ใช้ในระบบบำบัดน้ำเสีย ☒ เครื่องสูบน้ำ ☒ เครื่องเติมอากาศ  
☐ เครื่องกวน/ผสมน้ำเสีย ☐ เครื่องกวน/ผสมสารเคมี  
☒ เครื่องสูบลำโพง ☒ อื่น ๆ (ระบุ) ..... ชุดเติมคลอรีน

(๔) แหล่งรองรับน้ำทิ้ง (ระบุ) ..... โรงควบคุมคุณภาพน้ำของบมพร

(๕) วิธีจัดการตะกอนที่เกิดขึ้นจากระบบบำบัดน้ำเสียและวิธีการกำจัด ..... จ้างบริษัทที่รับกำจัด

๓. สรุปผลการทำงานของระบบบำบัดน้ำเสียเป็นรายเดือน

(๑) ปริมาณการใช้ไฟฟ้าของระบบบำบัดน้ำเสีย (หน่วย) ..... 10277

(๒) ปริมาณน้ำใช้ในทุกกิจกรรมของแหล่งกำเนิดมลพิษ (ลบ.ม.) ..... 6851

(๓) ปริมาณน้ำเสียที่เข้าระบบบำบัดน้ำเสีย (ลบ.ม.) ..... 5481

(๔) การระบายน้ำทิ้งจากระบบบำบัดน้ำเสีย ..... ระบายสู่ระบบเมือง

(๕) ปริมาณสารเคมีหรือสารสกัดชีวภาพที่ใช้ (ลิตรหรือกิโลกรัม) ..... คลอรีนน้ำ 336 ลิตร

(๖) การทำงานของระบบบำบัดน้ำเสีย

- ระบบบำบัดน้ำเสีย ☒ ปกติ ☐ ผิดปกติ (ระบุ) .....
- เครื่องสูบน้ำ ☒ ปกติ ☐ ผิดปกติ (ระบุ) .....
- เครื่องเติมอากาศ ☒ ปกติ ☐ ผิดปกติ (ระบุ) .....
- เครื่องกวน/ผสมน้ำเสีย ☐ ปกติ ☐ ผิดปกติ (ระบุ) .....
- เครื่องกวน/ผสมสารเคมี ☐ ปกติ ☐ ผิดปกติ (ระบุ) .....
- เครื่องสูบลบกลิ่น ☒ ปกติ ☐ ผิดปกติ (ระบุ) .....
- อื่น ๆ ชุดเติมคลอรีน ☒ ปกติ ☐ ผิดปกติ (ระบุ) .....

(๗) ปริมาณตะกอนส่วนเกินที่เกิดขึ้นจากระบบบำบัดน้ำเสียที่นำไปกำจัด (ลบ.ม.) .....

(๘) ปัญหา อุปสรรค และแนวทางแก้ไข .....

- คำเตือน ๑. เจ้าของหรือผู้ครอบครองแหล่งกำเนิดมลพิษ ผู้ควบคุมระบบบำบัดน้ำเสีย หรือผู้รับจ้างให้บริการบำบัดน้ำเสียผู้ใดไม่จัดเก็บสถิติ ข้อมูล หรือไม่ทำบันทึกหรือรายงานตามมาตรา ๘๐ ต้องระวางโทษจำคุกไม่เกินหนึ่งเดือน หรือปรับไม่เกินหนึ่งหมื่นบาท หรือทั้งจำทั้งปรับตามมาตรา ๑๐๖
๒. ผู้ควบคุมระบบบำบัดน้ำเสียหรือผู้รับจ้างให้บริการบำบัดน้ำเสียผู้ใดทำบันทึกหรือรายงานโดยแสดงข้อความอันเป็นเท็จ ต้องระวางโทษจำคุกไม่เกินหนึ่งปี หรือปรับไม่เกินหนึ่งแสนบาท หรือทั้งจำทั้งปรับตามมาตรา ๑๐๗

หน้า ๖  
เล่ม ๑๒๙ ตอนที่ ๓๙ ก ราชกิจจานุเบกษา ๔ พฤษภาคม ๒๕๕๕

หมายเหตุ :- เหตุผลในการประกาศใช้กฎกระทรวงฉบับนี้ คือ โดยที่มาตรา ๘๐ วรรคสอง แห่งพระราชบัญญัติส่งเสริมและรักษาคุณภาพสิ่งแวดล้อมแห่งชาติ พ.ศ. ๒๕๓๕ บัญญัติให้การเก็บสถิติและข้อมูล การจัดทำบันทึก รายละเอียดและรายงานสรุปผลการดำเนินงานของระบบบำบัดน้ำเสีย เป็นไปตามหลักเกณฑ์ วิธีการ และแบบที่กำหนด ในกฎกระทรวง จึงจำเป็นต้องออกกฎกระทรวงนี้

หน้า ๔  
เล่ม ๑๒๙ ตอนที่ ๓๙ ก ราชกิจจานุเบกษา ๔ พฤษภาคม ๒๕๕๕



### กฎกระทรวง

กำหนดหลักเกณฑ์ วิธีการ และแบบการเก็บสถิติและข้อมูล  
การจัดทำบันทึกรายละเอียด และรายงานสรุปผลการทำงานของระบบบำบัดน้ำเสีย  
พ.ศ. ๒๕๕๕

อาศัยอำนาจตามความในมาตรา ๑๑ และมาตรา ๘๐ วรรคสอง แห่งพระราชบัญญัติส่งเสริมและรักษาคุณภาพสิ่งแวดล้อมแห่งชาติ พ.ศ. ๒๕๓๕ อันเป็นกฎหมายที่มีบทบัญญัติบางประการเกี่ยวกับการจำกัดสิทธิและเสรีภาพของบุคคล ซึ่งมาตรา ๒๙ ประกอบกับมาตรา ๓๓ มาตรา ๓๘ มาตรา ๔๑ และมาตรา ๔๓ ของรัฐธรรมนูญแห่งราชอาณาจักรไทย บัญญัติให้กระทำได้โดยอาศัยอำนาจตามบทบัญญัติแห่งกฎหมาย รัฐมนตรีว่าการกระทรวงทรัพยากรธรรมชาติและสิ่งแวดล้อมออกกฎกระทรวงไว้ดังต่อไปนี้

ข้อ ๑ กฎกระทรวงนี้ให้ใช้บังคับเมื่อพ้นกำหนดเก้าสิบวันนับแต่วันประกาศในราชกิจจานุเบกษา เป็นต้นไป

ข้อ ๒ ในกฎกระทรวงนี้

“ระบบบำบัดน้ำเสีย” หมายความว่า กระบวนการบำบัดน้ำเสีย และให้หมายความรวมถึงท่อส่งปลูกร่าง เครื่องมือ เครื่องใช้ อุปกรณ์ และวัสดุที่จำเป็นต้องใช้ในการบำบัดน้ำเสียของระบบบำบัดน้ำเสียด้วย “น้ำทิ้ง” หมายความว่า น้ำเสียที่ผ่านการบำบัดจากระบบบำบัดน้ำเสียเพื่อปล่อยออกสู่สิ่งแวดล้อม

ข้อ ๓ เจ้าของหรือผู้ครอบครองแหล่งกำเนิดมลพิษหรือผู้ควบคุมระบบบำบัดน้ำเสียตามมาตรา ๘๐ ต้องเก็บสถิติและข้อมูลซึ่งแสดงผลการทำงานของระบบบำบัดน้ำเสียในแต่ละวัน และจัดทำบันทึกรายละเอียดดังกล่าวตามแบบ หส. ๑ เก็บไว้ ณ สถานที่ตั้งแหล่งกำเนิดมลพิษนั้นเป็นระยะเวลาสองปีนับแต่วันที่มีการเก็บสถิติและข้อมูลนั้น

ให้บุคคลตามวรรคหนึ่งจัดทำรายงานสรุปผลการทำงานของระบบบำบัดน้ำเสียในแต่ละเดือนตามแบบ หส. ๒ และเสนอรายงานดังกล่าวต่อเจ้าพนักงานท้องถิ่นภายในวันที่สิบห้าของเดือนถัดไป

หน้า ๕  
เล่ม ๑๒๙ ตอนที่ ๓๙ ก ราชกิจจานุเบกษา ๔ พฤษภาคม ๒๕๕๕

โดยยื่นต่อเจ้าพนักงานท้องถิ่นแห่งท้องที่ที่แหล่งกำเนิดมลพิษนั้นตั้งอยู่ หรือส่งทางไปรษณีย์ตอบรับ หรือรายงานด้วยวิธีการทางอิเล็กทรอนิกส์ตามที่อธิบดีกรมควบคุมมลพิษประกาศกำหนด ทั้งนี้ การส่งรายงานทางไปรษณีย์ตอบรับ ให้ถือวันที่ลงทะเบียนเป็นวันที่ส่งรายงาน และการส่งรายงานด้วยวิธีการทางอิเล็กทรอนิกส์ ให้ถือวันที่ข้อมูลอิเล็กทรอนิกส์นั้นถูกส่งออกจากระบบข้อมูลของผู้ส่งข้อมูลเป็นวันที่ส่งรายงาน

การรายงานต่อเจ้าพนักงานท้องถิ่นตามวรรคสอง ให้เจ้าพนักงานท้องถิ่นออกใบรับเพื่อเป็นหลักฐานให้แก่ผู้เสนอรายงานภายในเจ็ดวันนับแต่วันที่ได้รับรายงาน

ข้อ ๔ ในกรณีที่เจ้าของหรือผู้ครอบครองแหล่งกำเนิดมลพิษหรือผู้ควบคุมระบบบำบัดน้ำเสียตามข้อ ๓ มีหน้าที่ต้องเก็บสถิติและข้อมูล จัดทำบันทึกรายละเอียด หรือจัดทำรายงานสรุปผลการทำงานของระบบบำบัดน้ำเสียอยู่แล้วตามกฎหมายอื่น และการเก็บสถิติและข้อมูล การจัดทำบันทึกรายละเอียด หรือการจัดทำรายงานดังกล่าวมีข้อมูลไม่น้อยกว่าการเก็บสถิติและข้อมูล การจัดทำบันทึกรายละเอียด หรือการจัดทำรายงานตามกฎหมายกระทรวงนี้ ให้ถือว่า การเก็บสถิติและข้อมูล การจัดทำบันทึกรายละเอียด หรือการจัดทำรายงานตามกฎหมายดังกล่าวเป็นการเก็บสถิติและข้อมูล การจัดทำบันทึกรายละเอียด หรือการจัดทำรายงานตามกฎหมายดังกล่าวเป็นการเก็บสถิติและข้อมูล การจัดทำบันทึกรายละเอียด หรือการจัดทำรายงานตามกฎหมายกระทรวงฉบับนี้โดยอนุโลม และให้เจ้าของหรือผู้ครอบครองแหล่งกำเนิดมลพิษ หรือผู้ควบคุมระบบบำบัดน้ำเสียเสนอรายงานดังกล่าวต่อเจ้าพนักงานท้องถิ่นตามวิธีการที่กำหนดไว้ในข้อ ๓ วรรคสอง

ข้อ ๕ ให้นำหลักเกณฑ์ที่กำหนดไว้ในข้อ ๓ และข้อ ๔ มาใช้บังคับแก่ผู้รับจ้างให้บริการบำบัดน้ำเสียด้วยโดยอนุโลม

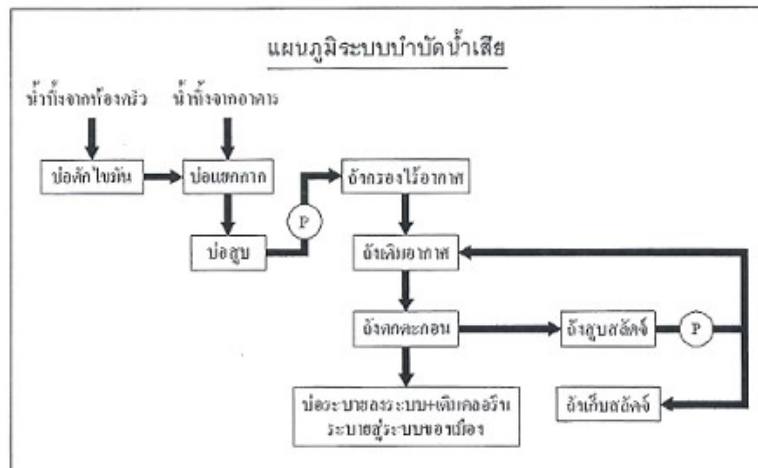
ให้ไว้ ณ วันที่ ๓ เมษายน พ.ศ. ๒๕๕๕  
ปรีชา เริงสมบูรณ์สุข  
รัฐมนตรีว่าการกระทรวงทรัพยากรธรรมชาติและสิ่งแวดล้อม



แบบ ทส. ๑

แบบบันทึกรายละเอียดของสถิติและข้อมูลซึ่งแสดงผลการทำงานของระบบบำบัดน้ำเสีย  
ของแหล่งกำเนิดมลพิษ

แหล่งกำเนิดมลพิษ ตั้งอยู่เลขที่ 124 หมู่ที่ ..... ซอย .....  
ถนน ..... แขวง/ตำบล ..... สุริยวงค์ ..... เขต/อำเภอ ..... บางรัก  
จังหวัด กรุงเทพมหานคร โทรศัพท์ 02-235-1000 โทรสาร 02-236-2911  
มี โรงพยาบาลกรุงเทพคริสเตียน เป็นเจ้าของหรือผู้ครอบครองแหล่งกำเนิดมลพิษ  
ประกอบกิจการประเภท โรงพยาบาล กรมสนับสนุนบริการสุขภาพ  
ใบอนุญาตเลขที่ (ถ้ามี) 10201009663 ออกให้โดยกระทรวงมหาดไทยเมื่อวันที่ 31 ธ.ค. 2571  
ซึ่งมีแผนผังแสดงการทำงานของระบบบำบัดน้ำเสีย ดังนี้



ได้เก็บสถิติและข้อมูลซึ่งแสดงผลการทำงานของระบบบำบัดน้ำเสียปรากฏตามตาราง ดังนี้

สถิติและข้อมูลที่เกี่ยวข้องจากแหล่งกำเนิดมลพิษ															
วัน เดือน ปี	ปริมาณ การใช้ไฟฟ้า ของระบบ บำบัด น้ำเสีย (หน่วย (กิโลวัตต์))	ปริมาณ น้ำใช้ ในกิจกรรม ของ แหล่งกำเนิด มลพิษ (ลบ.ม.)	ปริมาณ น้ำเสีย ที่เข้า ระบบ บำบัด น้ำเสีย (ลบ.ม.)	การระบาย น้ำทิ้งจาก ระบบ บำบัด น้ำเสีย (ระบาย/ไม่ ระบาย)	ปริมาณ สารเคมีหรือ สารสกัด ชีวภาพที่ใช้ (ชื่อ/ปริมาณ) (ลิตรหรือ กิโลกรัม)	การทำงานของระบบบำบัดน้ำเสีย							ปริมาณ ตะกอนส่วนเกิน ที่เกิดขึ้น จากระบบ บำบัดน้ำ เสียที่นำไป กำจัด (ลบ.ม.)	ปัญหา อุปสรรค และแนวทาง แก้ไข	ลายมือชื่อ ผู้บันทึก
						ระบบบำบัด น้ำเสีย (ปกติ/ ผิดปกติ)	เครื่องสูบน้ำ (ปกติ/ผิดปกติ)	เครื่องเติม อากาศ (ปกติ/ผิดปกติ)	เครื่องกวน ผสมน้ำเสีย (ปกติ/ผิดปกติ)	เครื่องกวน ผสมสารเคมี (ปกติ/ผิดปกติ)	เครื่องสูบล ตะกอน (ปกติ/ผิดปกติ)	อื่นๆ (ระบุ) (ปกติ/ผิดปกติ)			
1-Mar-25	372	248	198	ระบาย	12	ปกติ	ปกติ	ปกติ	-	-	ปกติ		-		
2-Mar-25	348	232	186	ระบาย	12	ปกติ	ปกติ	ปกติ	-	-	ปกติ		-		
3-Mar-25	344	229	183	ระบาย	12	ปกติ	ปกติ	ปกติ	-	-	ปกติ		-		ชุด
4-Mar-25	348	232	186	ระบาย	12	ปกติ	ปกติ	ปกติ	-	-	ปกติ		-		ชุด
5-Mar-25	387	258	206	ระบาย	12	ปกติ	ปกติ	ปกติ	-	-	ปกติ		-		ชุด
6-Mar-25	378	252	202	ระบาย	12	ปกติ	ปกติ	ปกติ	-	-	ปกติ		-		ชุด
7-Mar-25	392	261	209	ระบาย	12	ปกติ	ปกติ	ปกติ	-	-	ปกติ		-		
8-Mar-25	375	250	200	ระบาย	12	ปกติ	ปกติ	ปกติ	-	-	ปกติ		-		
9-Mar-25	372	248	198	ระบาย	12	ปกติ	ปกติ	ปกติ	-	-	ปกติ		-		ชุด
10-Mar-25	311	207	166	ระบาย	12	ปกติ	ปกติ	ปกติ	-	-	ปกติ		-		ชุด
11-Mar-25	362	241	193	ระบาย	12	ปกติ	ปกติ	ปกติ	-	-	ปกติ		-		ชุด
12-Mar-25	371	247	198	ระบาย	12	ปกติ	ปกติ	ปกติ	-	-	ปกติ		-		ชุด
13-Mar-25	381	254	203	ระบาย	12	ปกติ	ปกติ	ปกติ	-	-	ปกติ		-		ชุด
14-Mar-25	375	250	200	ระบาย	12	ปกติ	ปกติ	ปกติ	-	-	ปกติ		-		ชุด
15-Mar-25	378	252	202	ระบาย	12	ปกติ	ปกติ	ปกติ	-	-	ปกติ		-		ชุด
16-Mar-25	357	238	190	ระบาย	12	ปกติ	ปกติ	ปกติ	-	-	ปกติ		-		ชุด
17-Mar-25	347	231	185	ระบาย	12	ปกติ	ปกติ	ปกติ	-	-	ปกติ		-		ชุด

วัน เดือน ปี	ปริมาณ การใช้ไฟฟ้า ของระบบ บำบัด น้ำเสีย (ทกวัต)	ปริมาณ น้ำใช้ ในทุกกิจกรรม ของ แหล่งกำเนิด มลพิษ (ลบ.ม.)	ปริมาณ น้ำเสีย ที่เข้า ระบบ บำบัด น้ำเสีย (ลบ.ม.)	การระบาย น้ำทิ้งจาก ระบบ บำบัด น้ำเสีย (ระบาย/ไม่ ระบาย)	ปริมาณ สารเคมีหรือ สารสกัด ชีวภาพที่ใช้ (ชื่อ/ปริมาณ) (ลิตร/หรือ กิโลกรัม)	การทำงานระบบบำบัดน้ำเสีย							ปริมาณ ตะกอนส่วนเกิน ที่เกิดจาก ระบบบำบัด น้ำเสียที่นำไป กำจัด (ลบ.ม.)	ปัญหา อุปสรรค และแนวทาง แก้ไข	รายชื่อ ผู้บันทึก
						ระบบบำบัด น้ำเสีย (ปกติ/ ผิดปกติ)	เครื่องสูบน้ำ (ปกติ/ผิดปกติ)	เครื่องเติม อากาศ (ปกติ/ผิดปกติ)	เครื่องกวน ผสมน้ำเสีย (ปกติ/ผิดปกติ)	เครื่องกวน ผสมสารเคมี (ปกติ/ผิดปกติ)	เครื่องสูบ ตะกอน (ปกติ/ผิดปกติ)	อื่นๆ (ระบุ) (ปกติ/ผิดปกติ)			
18-Mar-25	365	243	194	ระบาย	12	ปกติ	ปกติ	ปกติ	-	-	ปกติ		-		
19-Mar-25	365	243	194	ระบาย	12	ปกติ	ปกติ	ปกติ	-	-	ปกติ		-		
20-Mar-25	368	245	196	ระบาย	12	ปกติ	ปกติ	ปกติ	-	-	ปกติ		-		
21-Mar-25	392	261	209	ระบาย	12	ปกติ	ปกติ	ปกติ	-	-	ปกติ		-		
22-Mar-25	374	249	199	ระบาย	12	ปกติ	ปกติ	ปกติ	-	-	ปกติ		-		
23-Mar-25	324	216	173	ระบาย	12	ปกติ	ปกติ	ปกติ	-	-	ปกติ		-		
24-Mar-25	554	369	295	ระบาย	12	ปกติ	ปกติ	ปกติ	-	-	ปกติ		-		
25-Mar-25	477	318	254	ระบาย	12	ปกติ	ปกติ	ปกติ	-	-	ปกติ		-		
26-Mar-25	479	319	255	ระบาย	12	ปกติ	ปกติ	ปกติ	-	-	ปกติ		-		
27-Mar-25	413	275	220	ระบาย	12	ปกติ	ปกติ	ปกติ	-	-	ปกติ		-		
28-Mar-25	381	254	203	ระบาย	12	ปกติ	ปกติ	ปกติ	-	-	ปกติ		-		
29-Mar-25	378	252	202	ระบาย	12	ปกติ	ปกติ	ปกติ	-	-	ปกติ		-		
30-Mar-25	363	242	194	ระบาย	12	ปกติ	ปกติ	ปกติ	-	-	ปกติ		-		
31-Mar-25	365	243	194	ระบาย	12	ปกติ	ปกติ	ปกติ	-	-	ปกติ		-		

- หมายเหตุ ๑. ให้กรอกสถิติและข้อมูลเฉพาะในกรณีที่มีสถิติและข้อมูลนั้น ๆ ในแต่ละวัน  
๒. ในกรณีระบบบำบัดน้ำเสียที่มีการติดตั้งเครื่องตรวจวัดคุณภาพน้ำทั้งแบบอัตโนมัติ ให้แนบผลการตรวจวัดคุณภาพน้ำทั้งทุกวันแยกตามพารามิเตอร์ที่ตรวจวัด  
และทำการสรุปผลเป็นสถิติและข้อมูลรายเดือน



ขอรับรองว่าการบันทึกสถิติและข้อมูลตามตารางข้างต้นถูกต้องทุกประการ  
..... เจ้าของหรือผู้ครอบครองแหล่งกำเนิดมลพิษ  
(.....)  
..... ผู้ควบคุมระบบบำบัดน้ำเสีย  
(.....)  
ใบอนุญาตเลขที่ ..... หมดอายุ .....  
ออกให้โดย .....  
..... ผู้รับจ้างให้บริการบำบัดน้ำเสีย  
(.....)  
ใบอนุญาตเลขที่ ..... หมดอายุ .....  
ออกให้โดย .....

แบบ ทส. ๒

รายงานสรุปผลการทำงานของระบบบำบัดน้ำเสีย

๑. ข้อมูลทั่วไป

แหล่งกำเนิดมลพิษ ตั้งอยู่เลขที่ 124 หมู่ที่ ..... ซอย .....  
ถนน ..... ตำบล ..... แขวง/ตำบล ..... สุริยวงศ ..... เขต/อำเภอ ..... บางรัก  
จังหวัด กรุงเทพมหานคร โทรศัพท์ 02-235-1000 โทรสาร 02-236-2911  
มี โรงพยาบาลกรุงเทพคริสเตียน เป็นเจ้าของหรือผู้ครอบครองแหล่งกำเนิดมลพิษ  
ประกอบกิจการประเภท ..... โรงพยาบาล ..... กระบวนการ/กิจกรรม/การผลิต .....  
ใบอนุญาตเลขที่ (ถ้ามี) ค.10201009663 ออกให้โดยกระทรวงสาธารณสุข 31 ธ.ค. 2571

ในการนี้ ขอรายงานสรุปผลการทำงานของระบบบำบัดน้ำเสียของแหล่งกำเนิดมลพิษสำหรับ  
เดือน ..... ปี พ.ศ. 68. ตามที่ได้กำหนดในมาตรา ๘๐ แห่งพระราชบัญญัติส่งเสริม  
และรักษาคุณภาพสิ่งแวดล้อมแห่งชาติ พ.ศ. ๒๕๓๕ ในฐานะ



..... เจ้าของหรือผู้ครอบครองแหล่งกำเนิดมลพิษ  
(.....)

..... ผู้ควบคุมระบบบำบัดน้ำเสีย  
(.....)

ใบอนุญาตเลขที่ ..... หมดอายุ .....

ออกให้โดย ..... ผู้รับจ้างให้บริการบำบัดน้ำเสีย  
(.....)

ใบอนุญาตเลขที่ ..... หมดอายุ .....

ออกให้โดย .....

๒. ข้อมูลเกี่ยวกับระบบบำบัดน้ำเสีย และแหล่งรองรับน้ำทิ้ง

(๑) ประเภท/ชนิดของระบบบำบัดน้ำเสีย ..... เลี้ยงตะกอนเร่ง  
ความสามารถในการรองรับน้ำเสียของระบบบำบัดน้ำเสีย ..... 500 ..... ลบ.ม./วัน

(๒) การทำงานของระบบบำบัดน้ำเสีย ☒ แบบต่อเนื่อง 24 ชั่วโมง/วัน  
☐ แบบไม่ต่อเนื่อง (ระบุ) .....

(๓) อุปกรณ์และเครื่องมือที่ใช้ในระบบบำบัดน้ำเสีย ☒ เครื่องสูบน้ำ ☒ เครื่องเติมอากาศ  
☐ เครื่องกวน/ผสมน้ำเสีย ☐ เครื่องกวน/ผสมสารเคมี  
☒ เครื่องสูบลำโพง ☒ อื่น ๆ (ระบุ) ..... ชุดเติมคลอรีน

(๔) แหล่งรองรับน้ำทิ้ง (ระบุ) ..... โรงควบคุมคุณภาพน้ำของนครฯ

(๕) วิธีจัดการตะกอนที่เกิดขึ้นจากระบบบำบัดน้ำเสียและวิธีการกำจัด ..... จ้างบริษัทที่รับกำจัด

๓. สรุปผลการทำงานของระบบบำบัดน้ำเสียเป็นรายเดือน

(๑) ปริมาณการใช้ไฟฟ้าของระบบบำบัดน้ำเสีย (หน่วย) ..... 11789

(๒) ปริมาณน้ำใช้ในทุกกิจกรรมของแหล่งกำเนิดมลพิษ (ลบ.ม.) ..... 7859

(๓) ปริมาณน้ำเสียที่เข้าระบบบำบัดน้ำเสีย (ลบ.ม.) ..... 6287

(๔) การระบายน้ำทิ้งจากระบบบำบัดน้ำเสีย ..... ระบายสู่ระบบเมือง

(๕) ปริมาณสารเคมีหรือสารสกัดชีวภาพที่ใช้ (ลิตรหรือกิโลกรัม) ..... คลอรีนน้ำ 372 ลิตร



(๖) การทำงานของระบบบำบัดน้ำเสีย

- ระบบบำบัดน้ำเสีย ☒ ปกติ ☐ ผิดปกติ (ระบุ) .....
- เครื่องสูบน้ำ ☒ ปกติ ☐ ผิดปกติ (ระบุ) .....
- เครื่องเติมอากาศ ☒ ปกติ ☐ ผิดปกติ (ระบุ) .....
- เครื่องกวน/ผสมน้ำเสีย ☐ ปกติ ☐ ผิดปกติ (ระบุ) .....
- เครื่องกวน/ผสมสารเคมี ☐ ปกติ ☐ ผิดปกติ (ระบุ) .....
- เครื่องสูบลำไส้ ☒ ปกติ ☐ ผิดปกติ (ระบุ) .....
- อื่น ๆ ชุดเติมคลอรีน ☒ ปกติ ☐ ผิดปกติ (ระบุ) .....

(๗) ปริมาณตะกอนส่วนเกินที่เกิดขึ้นจากระบบบำบัดน้ำเสียที่นำไปกำจัด (ลบ.ม.) .....

(๘) ปัญหา อุปสรรค และแนวทางแก้ไข .....

- คำเตือน ๑. เจ้าของหรือผู้ครอบครองแหล่งกำเนิดมลพิษ ผู้ควบคุมระบบบำบัดน้ำเสีย หรือผู้รับจ้าง ให้บริการบำบัดน้ำเสียผู้ใดไม่จัดเก็บสถิติ ข้อมูล หรือไม่ทำบันทึกหรือรายงาน ตามมาตรา ๔๐ ต้องระวางโทษจำคุกไม่เกินหนึ่งเดือน หรือปรับไม่เกินหนึ่งหมื่นบาท หรือทั้งจำทั้งปรับตามมาตรา ๑๐๖
๒. ผู้ควบคุมระบบบำบัดน้ำเสียหรือผู้รับจ้างให้บริการบำบัดน้ำเสียผู้ใดทำบันทึกหรือรายงาน โดยแสดงข้อความอันเป็นเท็จ ต้องระวางโทษจำคุกไม่เกินหนึ่งปี หรือปรับไม่เกินหนึ่งแสนบาท หรือทั้งจำทั้งปรับตามมาตรา ๑๐๗



หน้า ๖  
เล่ม ๑๒๙ ตอนที่ ๓๙ ก ราชกิจจานุเบกษา ๕ พฤษภาคม ๒๕๕๕

หมายเหตุ :- เหตุผลในการประกาศใช้กฎกระทรวงฉบับนี้ คือ โดยที่มาตรา ๘๐ วรรคสอง แห่งพระราชบัญญัติส่งเสริมและรักษาคุณภาพสิ่งแวดล้อมแห่งชาติ พ.ศ. ๒๕๓๕ บัญญัติให้การเก็บสถิติและข้อมูล การจัดทำบันทึกรายละเอียดและรายงานสรุปผลการดำเนินงานของระบบบำบัดน้ำเสีย เป็นไปตามหลักเกณฑ์ วิธีการ และแบบที่กำหนดในกฎกระทรวง จึงจำเป็นต้องออกกฎกระทรวงนี้

หน้า ๔  
เล่ม ๑๒๙ ตอนที่ ๓๙ ก ราชกิจจานุเบกษา ๔ พฤษภาคม ๒๕๕๕



### กฎกระทรวง

กำหนดหลักเกณฑ์ วิธีการ และแบบการเก็บสถิติและข้อมูล  
การจัดทำบันทึกรายละเอียด และรายงานสรุปผลการทำงานของระบบบำบัดน้ำเสีย  
พ.ศ. ๒๕๕๕

อาศัยอำนาจตามความในมาตรา ๑๑ และมาตรา ๘๐ วรรคสอง แห่งพระราชบัญญัติส่งเสริมและรักษาคุณภาพสิ่งแวดล้อมแห่งชาติ พ.ศ. ๒๕๓๕ อันเป็นกฎหมายที่มีบทบัญญัติบางประการเกี่ยวกับการจำกัดสิทธิและเสรีภาพของบุคคล ซึ่งมาตรา ๒๙ ประกอบกับมาตรา ๓๓ มาตรา ๓๘ มาตรา ๔๑ และมาตรา ๔๓ ของรัฐธรรมนูญแห่งราชอาณาจักรไทย บัญญัติให้กระทำได้โดยอาศัยอำนาจตามบทบัญญัติแห่งกฎหมาย รัฐมนตรีว่าการกระทรวงทรัพยากรธรรมชาติและสิ่งแวดล้อมออกกฎกระทรวงไว้ดังต่อไปนี้

ข้อ ๑ กฎกระทรวงนี้ให้ใช้บังคับเมื่อพ้นกำหนดเก้าสิบวันนับแต่วันประกาศในราชกิจจานุเบกษาเป็นต้นไป

ข้อ ๒ ในกฎกระทรวงนี้

“ระบบบำบัดน้ำเสีย” หมายความว่า กระบวนการบำบัดน้ำเสีย และให้หมายความรวมถึงท่อส่งปลุกสร้าง เครื่องมือ เครื่องใช้ อุปกรณ์ และวัสดุที่จำเป็นต้องใช้ในการบำบัดน้ำเสียของระบบบำบัดน้ำเสียด้วย “น้ำทิ้ง” หมายความว่า น้ำเสียที่ผ่านการบำบัดจากระบบบำบัดน้ำเสียเพื่อปล่อยออกสู่สิ่งแวดล้อม

ข้อ ๓ เจ้าของหรือผู้ครอบครองแหล่งกำเนิดมลพิษหรือผู้ควบคุมระบบบำบัดน้ำเสียตามมาตรา ๘๐ ต้องเก็บสถิติและข้อมูลซึ่งแสดงผลการทำงานของระบบบำบัดน้ำเสียในแต่ละวัน และจัดทำบันทึกรายละเอียดดังกล่าวตามแบบ พส. ๑ เก็บไว้ ณ สถานที่ดังกล่าวแห่งกำเนิดมลพิษนั้นเป็นระยะเวลาสองปีนับแต่วันที่มีการเก็บสถิติและข้อมูลนั้น

ให้บุคคลตามวรรคหนึ่งจัดทำรายงานสรุปผลการทำงานของระบบบำบัดน้ำเสียในแต่ละเดือนตามแบบ พส. ๒ และเสนอรายงานดังกล่าวต่อเจ้าพนักงานท้องถิ่นภายในวันที่สิบห้าของเดือนถัดไป

หน้า ๕  
เล่ม ๑๒๙ ตอนที่ ๓๙ ก ราชกิจจานุเบกษา ๔ พฤษภาคม ๒๕๕๕

โดยยื่นต่อเจ้าพนักงานท้องถิ่นแห่งท้องที่ที่แหล่งกำเนิดมลพิษนั้นตั้งอยู่ หรือส่งทางไปรษณีย์ตอบรับ หรือรายงานด้วยวิธีการทางอิเล็กทรอนิกส์ตามที่อธิบดีกรมควบคุมมลพิษประกาศกำหนด ทั้งนี้ การส่งรายงานทางไปรษณีย์ตอบรับ ให้ถือว่าวันที่ลงทะเบียนเป็นวันที่ส่งรายงาน และการส่งรายงานด้วยวิธีการทางอิเล็กทรอนิกส์ ให้ถือว่าวันที่ข้อมูลอิเล็กทรอนิกส์นั้นถูกส่งออกจากระบบข้อมูลของผู้ส่งข้อมูลเป็นวันที่ส่งรายงาน

การรายงานต่อเจ้าพนักงานท้องถิ่นตามวรรคสอง ให้เจ้าพนักงานท้องถิ่นออกใบรับเพื่อเป็นหลักฐานให้แก่ผู้เสนอรายงานภายในเจ็ดวันนับแต่วันที่ได้รับรายงาน

ข้อ ๔ ในกรณีที่เจ้าของหรือผู้ครอบครองแหล่งกำเนิดมลพิษหรือผู้ควบคุมระบบบำบัดน้ำเสียตามข้อ ๓ มีหน้าที่ต้องเก็บสถิติและข้อมูล จัดทำบันทึกรายละเอียด หรือจัดทำรายงานสรุปผลการทำงานของระบบบำบัดน้ำเสียอยู่แล้วตามกฎหมายอื่น และการเก็บสถิติและข้อมูล การจัดทำบันทึกรายละเอียด หรือการจัดทำรายงานดังกล่าวมีข้อมูลไม่น้อยกว่าการเก็บสถิติและข้อมูล การจัดทำบันทึกรายละเอียด หรือการจัดทำรายงานตามกฎหมายกระทรวงนี้ ให้ถือว่า การเก็บสถิติและข้อมูล การจัดทำบันทึกรายละเอียด หรือการจัดทำรายงานตามกฎหมายดังกล่าวเป็นการเก็บสถิติและข้อมูล การจัดทำบันทึกรายละเอียด หรือการจัดทำรายงานตามกฎหมายกระทรวงฉบับนี้โดยอนุโลม และให้เจ้าของหรือผู้ครอบครองแหล่งกำเนิดมลพิษ หรือผู้ควบคุมระบบบำบัดน้ำเสียเสนอรายงานดังกล่าวต่อเจ้าพนักงานท้องถิ่นตามวิธีการที่กำหนดไว้ในข้อ ๓ วรรคสอง

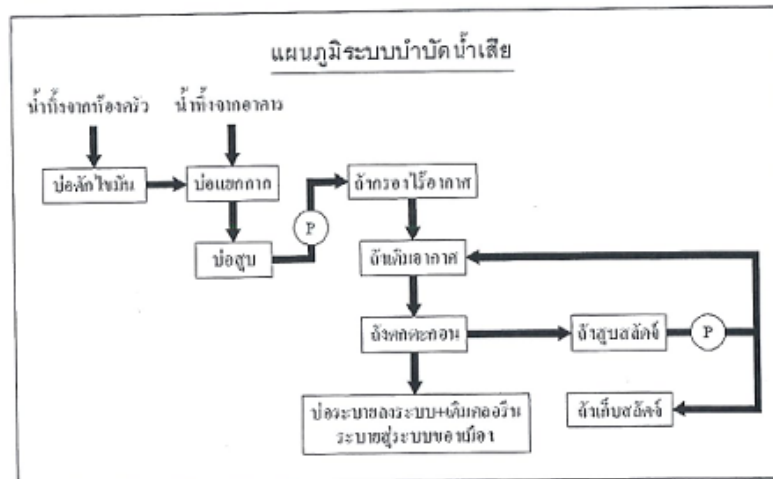
ข้อ ๕ ให้นำหลักเกณฑ์ที่กำหนดไว้ในข้อ ๓ และข้อ ๔ มาใช้บังคับแก่ผู้รับจ้างให้บริการบำบัดน้ำเสียด้วยโดยอนุโลม

ให้ไว้ ณ วันที่ ๓ เมษายน พ.ศ. ๒๕๕๕  
ปรีชา เร่งสมบูรณ์สุข  
รัฐมนตรีว่าการกระทรวงทรัพยากรธรรมชาติและสิ่งแวดล้อม

แบบ ทส. ๑

แบบบันทึกรายละเอียดของสถิติและข้อมูลซึ่งแสดงผลการทำงานของระบบบำบัดน้ำเสีย  
ของแหล่งกำเนิดมลพิษ

แหล่งกำเนิดมลพิษ ตั้งอยู่เลขที่ 124 หมู่ที่ ..... ซอย .....  
ถนน ..... ซอย ..... แขวง/ตำบล ..... สุรวงศ์ ..... เขต/อำเภอ ..... บางรัก .....  
จังหวัด ..... กรุงเทพมหานคร ..... โทรศัพท์ 02-235-1000 โทรสาร 02-236-2911  
มี ..... โรงพยาบาลกรุงเทพคริสเตียน ..... เป็นเจ้าของหรือผู้ครอบครองแหล่งกำเนิดมลพิษ  
ประกอบกิจการประเภท ..... โรงพยาบาล ..... กรมสนับสนุนบริการสุขภาพ .....  
ใบอนุญาตเลขที่ (ถ้ามี) 0201009663 ออกให้โดยกระทรวงสาธารณสุขเมื่อวันที่ 31 ธ.ค. 2571  
ซึ่งมีแผนผังแสดงการทำงานของระบบบำบัดน้ำเสีย ดังนี้



ได้เก็บสถิติและข้อมูลซึ่งแสดงผลการทำงานของระบบบำบัดน้ำเสียปรากฏตามตาราง ดังนี้

วัน เดือน ปี	สถิติและข้อมูลที่เกี่ยวข้องจากแหล่งกำเนิดมลพิษ														ลงมือเขียน ผู้บันทึก
	ปริมาณ การใช้ไฟฟ้า ของระบบ บำบัด น้ำเสีย (ก.ว.อ.)	ปริมาณ น้ำใช้ ในทุกลีกกรรม ของ แหล่งกำเนิด มลพิษ (ลบ.ม.)	ปริมาณ น้ำเสีย ที่เข้า ระบบ บำบัด น้ำเสีย (ลบ.ม.)	การระบาย น้ำทิ้งจาก ระบบ บำบัด น้ำเสีย (ระบาย/ไม่ ระบาย)	ปริมาณ สารเคมีหรือ สารตกค้าง ชีวภาพที่ใช้ (เชื้อ/ปริมาณ) (ลิตรหรือ กิโลกรัม)	การทำงานของระบบบำบัดน้ำเสีย							ปริมาณ ตะกอนส่วนเกิน ที่เกิดจาก ระบบบำบัด น้ำเสียที่นำไป กำจัด (ลบ.ม.)	ปัญหา อุปสรรค และแนวทาง แก้ไข	
						ระบบบำบัด น้ำเสีย (ปกติ/ ผิดปกติ)	เครื่องสูบน้ำ (ปกติ/ผิดปกติ)	เครื่องเติม อากาศ (ปกติ/ผิดปกติ)	เครื่องทวน ผสมน้ำเสีย (ปกติ/ผิดปกติ)	เครื่องทวน ผสมสารเคมี (ปกติ/ผิดปกติ)	เครื่องสูบ ตะกอน (ปกติ/ผิดปกติ)	อื่นๆ (ระบุ) (ปกติ/ผิดปกติ)			
1-Apr-25	570	380	304	ระบาย	12	ปกติ	ปกติ	ปกติ	-	-	ปกติ		-		[REDACTED]
2-Apr-25	555	370	296	ระบาย	12	ปกติ	ปกติ	ปกติ	-	-	ปกติ		-		
3-Apr-25	441	294	235	ระบาย	12	ปกติ	ปกติ	ปกติ	-	-	ปกติ		-		
4-Apr-25	510	340	272	ระบาย	12	ปกติ	ปกติ	ปกติ	-	-	ปกติ		-		
5-Apr-25	480	320	256	ระบาย	12	ปกติ	ปกติ	ปกติ	-	-	ปกติ		-		
6-Apr-25	441	294	235	ระบาย	12	ปกติ	ปกติ	ปกติ	-	-	ปกติ		-		
7-Apr-25	480	320	256	ระบาย	12	ปกติ	ปกติ	ปกติ	-	-	ปกติ		-		
8-Apr-25	420	280	224	ระบาย	12	ปกติ	ปกติ	ปกติ	-	-	ปกติ		-		
9-Apr-25	443	295	236	ระบาย	12	ปกติ	ปกติ	ปกติ	-	-	ปกติ		-		
10-Apr-25	452	301	241	ระบาย	12	ปกติ	ปกติ	ปกติ	-	-	ปกติ		-		
11-Apr-25	425	283	226	ระบาย	12	ปกติ	ปกติ	ปกติ	-	-	ปกติ		-		
12-Apr-25	480	320	256	ระบาย	12	ปกติ	ปกติ	ปกติ	-	-	ปกติ		-		
13-Apr-25	480	320	256	ระบาย	12	ปกติ	ปกติ	ปกติ	-	-	ปกติ		-		
14-Apr-25	480	320	256	ระบาย	12	ปกติ	ปกติ	ปกติ	-	-	ปกติ		-		
15-Apr-25	426	284	227	ระบาย	12	ปกติ	ปกติ	ปกติ	-	-	ปกติ		-		
16-Apr-25	401	267	214	ระบาย	12	ปกติ	ปกติ	ปกติ	-	-	ปกติ		-		
17-Apr-25	492	328	262	ระบาย	12	ปกติ	ปกติ	ปกติ	-	-	ปกติ		-		

284															
วัน เดือน ปี	ปริมาณ การใช้ไฟฟ้า ของระบบ บำบัด น้ำเสีย (หน่วย)	ปริมาณ น้ำใช้ ในทุกกิจกรรม ของ แหล่งกำเนิด มลพิษ (ลบ.ม.)	ปริมาณ น้ำเสีย ที่เข้า ระบบ บำบัด น้ำเสีย (ลบ.ม.)	การระบาย น้ำทิ้งจาก ระบบ บำบัด น้ำเสีย (ระบาย/ไม่ ระบาย)	ปริมาณ สารเคมีหรือ สารสกัด ชีวภาพที่ใช้ (ชื่อ/ปริมาณ) (ใช้/ไม่ใช้) (ใช้/ไม่ใช้)	การทำงานของระบบบำบัดน้ำเสีย							ปริมาณ ตะกอนส่วนเกิน ที่เกิดจาก ระบบบำบัด น้ำเสียที่นำไป กำจัด (ลบ.ม.)	ปัญหา อุปสรรค และแนวทาง แก้ไข	ลายมือชื่อ ผู้บันทึก
						ระบบบำบัด น้ำเสีย (ปกติ/ ผิดปกติ)	เครื่องสูบน้ำ (ปกติ/ผิดปกติ)	เครื่องเติม อากาศ (ปกติ/ผิดปกติ)	เครื่องกลั่น ผสมน้ำเสีย (ปกติ/ผิดปกติ)	เครื่องกลั่น ผสมสารเคมี (ปกติ/ผิดปกติ)	เครื่องสูบ ตะกอน (ปกติ/ผิดปกติ)	อื่นๆ (ระบุ) (ปกติ/ผิดปกติ)			
18-Apr-25	426	284	227	ระบาย	12	ปกติ	ปกติ	ปกติ	-	-	ปกติ		-		
19-Apr-25	576	384	307	ระบาย	12	ปกติ	ปกติ	ปกติ	-	-	ปกติ		-		
20-Apr-25	531	354	283	ระบาย	12	ปกติ	ปกติ	ปกติ	-	-	ปกติ		-		
21-Apr-25	552	368	294	ระบาย	12	ปกติ	ปกติ	ปกติ	-	-	ปกติ		-		
22-Apr-25	485	323	258	ระบาย	12	ปกติ	ปกติ	ปกติ	-	-	ปกติ		-		
23-Apr-25	528	352	282	ระบาย	12	ปกติ	ปกติ	ปกติ	-	-	ปกติ		-		
24-Apr-25	542	361	289	ระบาย	12	ปกติ	ปกติ	ปกติ	-	-	ปกติ		-		
25-Apr-25	483	322	258	ระบาย	12	ปกติ	ปกติ	ปกติ	-	-	ปกติ		-		
26-Apr-25	495	330	264	ระบาย	12	ปกติ	ปกติ	ปกติ	-	-	ปกติ		-		
27-Apr-25	485	323	258	ระบาย	12	ปกติ	ปกติ	ปกติ	-	-	ปกติ		-		
28-Apr-25	495	330	264	ระบาย	12	ปกติ	ปกติ	ปกติ	-	-	ปกติ		-		
29-Apr-25	495	330	264	ระบาย	12	ปกติ	ปกติ	ปกติ	-	-	ปกติ		-		
30-Apr-25	510	340	272	ระบาย	12	ปกติ	ปกติ	ปกติ	-	-	ปกติ		-		



- หมายเหตุ ๑. ให้กรอกสถิติและข้อมูลเฉพาะในกรณีที่มีสถิติและข้อมูลนั้น ๆ ในแต่ละวัน  
๒. ในกรณีระบบบำบัดน้ำเสียที่มีการติดตั้งเครื่องตรวจวัดคุณภาพน้ำทั้งแบบอัตโนมัติ ให้แนบผลการตรวจวัดคุณภาพน้ำทั้งทุกวันแยกตามพารามิเตอร์ที่ตรวจวัด  
และทำการสรุปผลเป็นสถิติและข้อมูลรายเดือน



ขอรับรองว่าการบันทึกสถิติและข้อมูลตามตารางข้างต้นถูกต้องทุกประการ

..... เจ้าของหรือผู้ครอบครองแหล่งกำเนิดมลพิษ  
(.....)

..... ผู้ควบคุมระบบบำบัดน้ำเสีย  
(.....)

ใบอนุญาตเลขที่ ..... หมคอายุ .....

ออกให้โดย .....

..... ผู้รับจ้างให้บริการบำบัดน้ำเสีย  
(.....)

ใบอนุญาตเลขที่ ..... หมคอายุ .....

ออกให้โดย .....

แบบ ทส. ๒

รายงานสรุปผลการทำงานของระบบบำบัดน้ำเสีย

๑. ข้อมูลทั่วไป

แหล่งกำเนิดมลพิษ ตั้งอยู่เลขที่ 124 หมู่ที่ ..... ซอย .....  
ถนน ..... ซอย ..... แขวง/ตำบล ..... สุริยวงค์ ..... เขต/อำเภอ ..... บางรัก  
จังหวัด กรุงเทพมหานคร โทรศัพท์ 02-235-1000 โทรสาร 02-236-2911  
มี โรงพยาบาลกรุงเทพคริสเตียน เป็นเจ้าของหรือผู้ครอบครองแหล่งกำเนิดมลพิษ  
ประกอบกิจการประเภท ..... โรงพยาบาล .....  
ใบอนุญาตเลขที่ (ถ้ามี) ๑.10201009663 ออกให้โดยกระทรวงสาธารณสุขหมดอายุ 31 ธ.ค. 2571  
ในการนี้ ขอรายงานสรุปผลการทำงานของระบบบำบัดน้ำเสียของแหล่งกำเนิดมลพิษสำหรับ  
เดือน เมษายน พ.ศ. 68. ตามที่ได้กำหนดในมาตรา ๘๐ แห่งพระราชบัญญัติส่งเสริม  
และรักษาคุณภาพสิ่งแวดล้อมแห่งชาติ พ.ศ. ๒๕๓๕ ในฐานะ  
..... เจ้าของหรือผู้ครอบครองแหล่งกำเนิดมลพิษ  
..... ผู้ควบคุมระบบบำบัดน้ำเสีย  
.....  
ใบอนุญาตเลขที่ ..... หมดอายุ .....  
ออกให้โดย .....  
..... ผู้รับจ้างให้บริการบำบัดน้ำเสีย  
.....  
ใบอนุญาตเลขที่ ..... หมดอายุ .....  
ออกให้โดย .....



๒. ข้อมูลเกี่ยวกับระบบบำบัดน้ำเสีย และแหล่งรองรับน้ำทิ้ง

- (๑) ประเภท/ชนิดของระบบบำบัดน้ำเสีย ..... สิ่งของคอนกรีต  
ความสามารถในการรองรับน้ำเสียของระบบบำบัดน้ำเสีย ..... 500 ..... ลบ.ม./วัน  
(๒) การทำงานของระบบบำบัดน้ำเสีย ☒ แบบต่อเนื่อง 24 ชั่วโมง/วัน  
☐ แบบไม่ต่อเนื่อง (ระบุ) .....  
(๓) อุปกรณ์และเครื่องมือที่ใช้ในระบบบำบัดน้ำเสีย ☒ เครื่องสูบน้ำ ☒ เครื่องเติมอากาศ  
☐ เครื่องกวน/ผสมน้ำเสีย ☐ เครื่องกวน/ผสมสารเคมี  
☒ เครื่องสูบลม ☒ อื่น ๆ (ระบุ) ..... ชุดเติมคลอรีน  
(๔) แหล่งรองรับน้ำทิ้ง (ระบุ) ..... โรงควบคุมคุณภาพน้ำของเทศบาล  
(๕) วิธีจัดการตะกอนที่เกิดขึ้นจากระบบบำบัดน้ำเสียและวิธีการกำจัด ..... จ้างบริษัทที่รับกำจัด

๓. สรุปผลการทำงานของระบบบำบัดน้ำเสียเป็นรายเดือน

- (๑) ปริมาณการใช้ไฟฟ้าของระบบบำบัดน้ำเสีย (หน่วย) ..... 14576  
(๒) ปริมาณน้ำใช้ในกิจกรรมของแหล่งกำเนิดมลพิษ (ลบ.ม.) ..... 9717  
(๓) ปริมาณน้ำเสียที่เข้าระบบบำบัดน้ำเสีย (ลบ.ม.) ..... 7774  
(๔) การระบายน้ำทิ้งจากระบบบำบัดน้ำเสีย ..... ระบายสู่ระบบเมือง  
(๕) ปริมาณสารเคมีหรือสารสกัดชีวภาพที่ใช้ (ลิตรหรือกิโลกรัม) ..... คลอรีนน้ำ 360 ลิตร

(๖) การทำงานของระบบบำบัดน้ำเสีย

- ระบบบำบัดน้ำเสีย ☒ ปกติ ☐ ผิดปกติ (ระบุ) .....
- เครื่องสูบน้ำ ☒ ปกติ ☐ ผิดปกติ (ระบุ) .....
- เครื่องเติมอากาศ ☒ ปกติ ☐ ผิดปกติ (ระบุ) .....
- เครื่องกวน/ผสมน้ำเสีย ☐ ปกติ ☐ ผิดปกติ (ระบุ) .....
- เครื่องกวน/ผสมสารเคมี ☐ ปกติ ☐ ผิดปกติ (ระบุ) .....
- เครื่องสูบลำโพง ☒ ปกติ ☐ ผิดปกติ (ระบุ) .....
- อื่น ๆ ชุดเติมคลอรีน ☒ ปกติ ☐ ผิดปกติ (ระบุ) .....

(๗) ปริมาณตะกอนส่วนเกินที่เกิดขึ้นจากระบบบำบัดน้ำเสียที่นำไปกำจัด (ลบ.ม.) .....-

(๘) ปัญหา อุปสรรค และแนวทางแก้ไข .....

- คำเตือน ๑. เจ้าของหรือผู้ครอบครองแหล่งกำเนิดมลพิษ ผู้ควบคุมระบบบำบัดน้ำเสีย หรือผู้รับจ้างให้บริการบำบัดน้ำเสียผู้ใดไม่จัดเก็บสถิติ ข้อมูล หรือไม่ทำบันทึกหรือรายงานตามมาตรา ๘๐ ต้องระวางโทษจำคุกไม่เกินหนึ่งเดือน หรือปรับไม่เกินหนึ่งหมื่นบาท หรือทั้งจำทั้งปรับตามมาตรา ๑๐๖
๒. ผู้ควบคุมระบบบำบัดน้ำเสียหรือผู้รับจ้างให้บริการบำบัดน้ำเสียผู้ใดทำบันทึกหรือรายงานโดยแสดงข้อความอันเป็นเท็จ ต้องระวางโทษจำคุกไม่เกินหนึ่งปี หรือปรับไม่เกินหนึ่งแสนบาท หรือทั้งจำทั้งปรับตามมาตรา ๑๐๗



หน้า ๔  
เล่ม ๑๒๙ ตอนที่ ๓๙ ก ราชกิจจานุเบกษา ๔ พฤษภาคม ๒๕๕๕



### กฎกระทรวง

กำหนดหลักเกณฑ์ วิธีการ และแบบการเก็บสถิติและข้อมูล  
การจัดทำบันทึกรายละเอียด และรายงานสรุปผลการทำงานของระบบบำบัดน้ำเสีย  
พ.ศ. ๒๕๕๕

อาศัยอำนาจตามความในมาตรา ๑๑ และมาตรา ๘๐ วรรคสอง แห่งพระราชบัญญัติ  
ส่งเสริมและรักษาคุณภาพสิ่งแวดล้อมแห่งชาติ พ.ศ. ๒๕๓๕ อันเป็นกฎหมายที่มีบทบัญญัติบางประการ  
เกี่ยวกับการจำกัดสิทธิและเสรีภาพของบุคคล ซึ่งมาตรา ๒๙ ประกอบกับมาตรา ๓๓ มาตรา ๓๘  
มาตรา ๔๑ และมาตรา ๔๓ ของรัฐธรรมนูญแห่งราชอาณาจักรไทย บัญญัติให้กระทำได้โดยอาศัยอำนาจ  
ตามบทบัญญัติแห่งกฎหมาย รัฐมนตรีว่าการกระทรวงทรัพยากรธรรมชาติและสิ่งแวดล้อมออกกฎกระทรวงไว้  
ดังต่อไปนี้

ข้อ ๑ กฎกระทรวงนี้ให้ใช้บังคับเมื่อพ้นกำหนดเก้าสิบวันนับแต่วันประกาศในราชกิจจานุเบกษา  
เป็นต้นไป

ข้อ ๒ ในกฎกระทรวงนี้

“ระบบบำบัดน้ำเสีย” หมายความว่า กระบวนการบำบัดน้ำเสีย และให้หมายความรวมถึงท่อ  
สิ่งปลูกสร้าง เครื่องมือ เครื่องใช้ อุปกรณ์ และวัสดุที่จำเป็นต้องใช้ในการบำบัดน้ำเสียของระบบบำบัดน้ำเสียด้วย  
“น้ำทิ้ง” หมายความว่า น้ำเสียที่ผ่านการบำบัดจากระบบบำบัดน้ำเสียเพื่อปล่อยออกสู่สิ่งแวดล้อม

ข้อ ๓ เจ้าของหรือผู้ครอบครองแหล่งกำเนิดมลพิษหรือผู้ควบคุมระบบบำบัดน้ำเสียตามมาตรา ๘๐  
ต้องเก็บสถิติและข้อมูลซึ่งแสดงผลการทำงานของระบบบำบัดน้ำเสียในแต่ละวัน และจัดทำบันทึกรายละเอียด  
ดังกล่าวตามแบบ ทส. ๑ เก็บไว้ ณ สถานที่ตั้งแหล่งกำเนิดมลพิษนั้นเป็นระยะเวลาสองปีนับแต่วันที่  
มีการเก็บสถิติและข้อมูลนั้น

ให้บุคคลตามวรรคหนึ่งจัดทำรายงานสรุปผลการทำงานของระบบบำบัดน้ำเสียในแต่ละเดือน  
ตามแบบ ทส. ๒ และเสนอรายงานดังกล่าวต่อเจ้าพนักงานท้องถิ่นภายในวันที่สิบห้าของเดือนถัดไป

หน้า ๕  
เล่ม ๑๒๙ ตอนที่ ๓๙ ก ราชกิจจานุเบกษา ๔ พฤษภาคม ๒๕๕๕

โดยยื่นต่อเจ้าพนักงานท้องถิ่นแห่งท้องที่ที่แหล่งกำเนิดมลพิษนั้นตั้งอยู่ หรือส่งทางไปรษณีย์ตอบรับ หรือรายงานด้วยวิธีการทางอิเล็กทรอนิกส์ตามที่อธิบดีกรมควบคุมมลพิษประกาศกำหนด ทั้งนี้ การส่งรายงานทางไปรษณีย์ตอบรับ ให้ถือวันที่ลงทะเบียนเป็นวันที่ส่งรายงาน และการส่งรายงานด้วยวิธีการทางอิเล็กทรอนิกส์ ให้ถือวันที่ข้อมูลอิเล็กทรอนิกส์นั้นถูกส่งออกจากระบบข้อมูลของผู้ส่งข้อมูลเป็นวันที่ส่งรายงาน

การรายงานต่อเจ้าพนักงานท้องถิ่นตามวรรคสอง ให้เจ้าพนักงานท้องถิ่นออกใบรับเพื่อเป็นหลักฐานให้แก่ผู้เสนอรายงานภายในเจ็ดวันนับแต่วันที่ได้รับรายงาน

ข้อ ๔ ในกรณีที่เจ้าของหรือผู้ครอบครองแหล่งกำเนิดมลพิษหรือผู้ควบคุมระบบบำบัดน้ำเสียตามข้อ ๓ มีหน้าที่ต้องเก็บสถิติและข้อมูล จัดทำบันทึกรายละเอียด หรือจัดทำรายงานสรุปผลการทำงานของระบบบำบัดน้ำเสียอยู่แล้วตามกฎหมายอื่น และการเก็บสถิติและข้อมูล การจัดทำบันทึกรายละเอียด หรือการจัดทำรายงานดังกล่าวมีข้อมูลไม่น้อยกว่าการเก็บสถิติและข้อมูล การจัดทำบันทึกรายละเอียด หรือการจัดทำรายงานตามกฎหมายกระทรวงนี้ ให้ถือว่า การเก็บสถิติและข้อมูล การจัดทำบันทึกรายละเอียด หรือการจัดทำรายงานตามกฎหมายดังกล่าวเป็นการเก็บสถิติและข้อมูล การจัดทำบันทึกรายละเอียด หรือการจัดทำรายงานตามกฎหมายกระทรวงฉบับนี้โดยอนุโลม และให้เจ้าของหรือผู้ครอบครองแหล่งกำเนิดมลพิษ หรือผู้ควบคุมระบบบำบัดน้ำเสียเสนอรายงานดังกล่าวต่อเจ้าพนักงานท้องถิ่นตามวิธีการที่กำหนดไว้ในข้อ ๓ วรรคสอง

ข้อ ๕ ให้นำหลักเกณฑ์ที่กำหนดไว้ในข้อ ๓ และข้อ ๔ มาใช้บังคับแก่ผู้รับจ้างให้บริการบำบัดน้ำเสียด้วยโดยอนุโลม

ให้ไว้ ณ วันที่ ๓ เมษายน พ.ศ. ๒๕๕๕

ปรีชา เร่งสมบูรณ์สุข

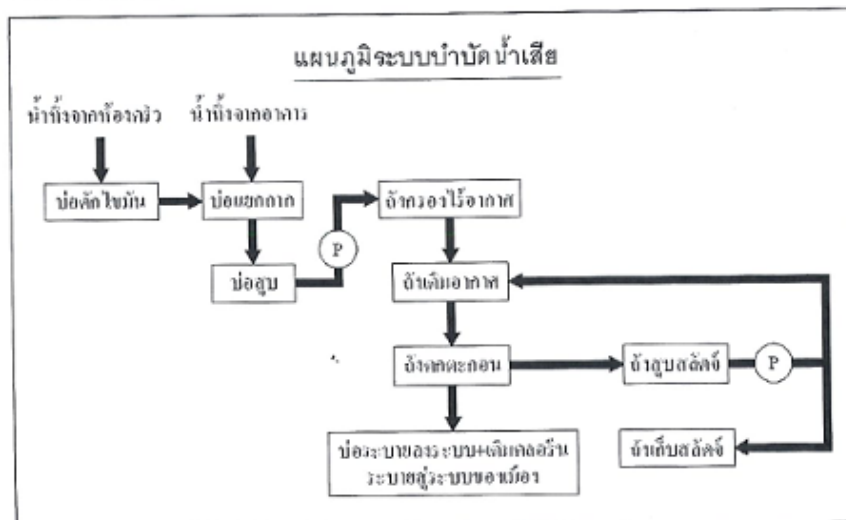
รัฐมนตรีว่าการกระทรวงทรัพยากรธรรมชาติและสิ่งแวดล้อม



แบบ ทส. ๑


แบบบันทึกรายละเอียดของสถิติและข้อมูลซึ่งแสดงผลการทำงานของระบบบำบัดน้ำเสีย  
ของแหล่งกำเนิดมลพิษ

แหล่งกำเนิดมลพิษ ตั้งอยู่เลขที่ 124 หมู่ที่ 1 ซอย 1  
ถนน สีลม แขวง/ตำบล สุริยวงค์ เขต/อำเภอ บางรัก  
จังหวัด กรุงเทพมหานคร โทรศัพท์ 02-235-1000 โทรสาร 02-236-2911  
มี โรงพยาบาลกรุงเทพคริสเตียน เป็นเจ้าของหรือผู้ครอบครองแหล่งกำเนิดมลพิษ  
ประกอบกิจการประเภท โรงพยาบาล กรมสนับสนุนบริการสุขภาพ  
ใบอนุญาตเลขที่ (ถ้ามี) 10201009663 ออกให้โดยกระทรวงสาธารณสุขมาอายุ 31 ธ.ค. 2571  
ซึ่งมีแผนผังแสดงการทำงานของระบบบำบัดน้ำเสีย ดังนี้



ได้เก็บสถิติและข้อมูลซึ่งแสดงผลการทำงานของระบบบำบัดน้ำเสียปรากฏตามตาราง ดังนี้

วัน เดือน ปี	สถิติและข้อมูลที่เกี่ยวข้องจากแหล่งกำเนิดมลพิษ														หมายเหตุ ผู้เกี่ยวข้อง
	ปริมาณ การใช้ไฟฟ้า ของระบบ บำบัด น้ำเสีย (หน่วย)	ปริมาณ น้ำใช้ ในทุกกิจกรรม ของ แหล่งกำเนิด มลพิษ (ลบ.ม.)	ปริมาณ น้ำเสีย ที่เข้า ระบบ บำบัด น้ำเสีย (ลบ.ม.)	การระบาย น้ำทิ้งจาก ระบบ บำบัด น้ำเสีย (ระบาย/ไม่ ระบาย)	ปริมาณ สารเคมีหรือ ชีวภาพที่ใช้ (ชื่อ/ปริมาณ) (กิโลกรัม)	การทำงานของระบบบำบัดน้ำเสีย							ปริมาณ ตะกอนส่วนเกิน ที่เกิดจาก ระบบบำบัด น้ำเสียที่นำไป กำจัด (ลบ.ม.)	ปัญหา อุปสรรค และแนวทาง แก้ไข	
						ระบบบำบัด น้ำเสีย (ปกติ/ ผิดปกติ)	เครื่องสูบน้ำ (ปกติ/ผิดปกติ)	เครื่องเติม อากาศ (ปกติ/ผิดปกติ)	เครื่องกวน ผสมน้ำเสีย (ปกติ/ผิดปกติ)	เครื่องกวน ผสมสารเคมี (ปกติ/ผิดปกติ)	เครื่องสูบลบ ตะกอน (ปกติ/ผิดปกติ)	อื่นๆ (ระบุ) (ปกติ/ผิดปกติ)			
1-May-25	381	254	203	ระบาย	12	ปกติ	ปกติ	ปกติ	-	-	ปกติ		-		ข้อมูลทั้งหมด ได้รับการ ตรวจสอบ และ ยืนยัน แล้ว
2-May-25	371	247	198	ระบาย	12	ปกติ	ปกติ	ปกติ	-	-	ปกติ		-		
3-May-25	423	282	226	ระบาย	12	ปกติ	ปกติ	ปกติ	-	-	ปกติ		-		
4-May-25	395	263	210	ระบาย	12	ปกติ	ปกติ	ปกติ	-	-	ปกติ		-		
5-May-25	381	254	203	ระบาย	12	ปกติ	ปกติ	ปกติ	-	-	ปกติ		-		
6-May-25	381	254	203	ระบาย	12	ปกติ	ปกติ	ปกติ	-	-	ปกติ		-		
7-May-25	458	305	244	ระบาย	12	ปกติ	ปกติ	ปกติ	-	-	ปกติ		-		
8-May-25	447	298	238	ระบาย	12	ปกติ	ปกติ	ปกติ	-	-	ปกติ		-		
9-May-25	453	302	242	ระบาย	12	ปกติ	ปกติ	ปกติ	-	-	ปกติ		-		
10-May-25	416	277	222	ระบาย	12	ปกติ	ปกติ	ปกติ	-	-	ปกติ		-		
11-May-25	411	274	219	ระบาย	12	ปกติ	ปกติ	ปกติ	-	-	ปกติ		-		
12-May-25	380	253	202	ระบาย	12	ปกติ	ปกติ	ปกติ	-	-	ปกติ		-		
13-May-25	372	248	198	ระบาย	12	ปกติ	ปกติ	ปกติ	-	-	ปกติ		-		
14-May-25	560	373	298	ระบาย	12	ปกติ	ปกติ	ปกติ	-	-	ปกติ		-		
15-May-25	381	254	203	ระบาย	12	ปกติ	ปกติ	ปกติ	-	-	ปกติ		-		
16-May-25	431	287	230	ระบาย	12	ปกติ	ปกติ	ปกติ	-	-	ปกติ		-		
17-May-25	326	217	174	ระบาย	12	ปกติ	ปกติ	ปกติ	-	-	ปกติ		-		

284															
วัน เดือน ปี	ปริมาณ การใช้ไฟฟ้า ของระบบ บำบัด น้ำเสีย (หน่วย)	ปริมาณ น้ำใช้ ในทุกกิจกรรม ของ แหล่งกำเนิด มลพิษ (ลบ.ม.)	ปริมาณ น้ำเสีย ที่เข้า ระบบ บำบัด น้ำเสีย (ลบ.ม.)	การระบาย น้ำทิ้งจาก ระบบ บำบัด น้ำเสีย (ระบาย/ไม่ ระบาย)	ปริมาณ สารเคมีหรือ สารสกัด ชีวภาพที่ใช้ (ชื่อ/ปริมาณ) (ลิตร/หรือ กิโลกรัม)	การทำงานของระบบบำบัดน้ำเสีย							ปริมาณ ที่เกินจาก ระบบบำบัด น้ำเสียที่นำไป กำจัด (ลบ.ม.)	ปัญหา อุปสรรค และแนวทาง แก้ไข	ลายมือชื่อ ผู้บันทึก
						ระบบบำบัด น้ำเสีย (ปกติ/ ผิดปกติ)	เครื่องสูบน้ำ (ปกติ/ผิดปกติ)	เครื่องเติม อากาศ (ปกติ/ผิดปกติ)	เครื่องกวน ผสมน้ำเสีย (ปกติ/ผิดปกติ)	เครื่องกวน ผสมสารเคมี (ปกติ/ผิดปกติ)	เครื่องสูบล ตะกอน (ปกติ/ผิดปกติ)	อื่นๆ (ระบุ) (ปกติ/ผิดปกติ)			
18-May-25	365	243	194	ระบาย	12	ปกติ	ปกติ	ปกติ	-	-	ปกติ		-		
19-May-25	380	253	202	ระบาย	12	ปกติ	ปกติ	ปกติ	-	-	ปกติ		-		
20-May-25	308	205	164	ระบาย	12	ปกติ	ปกติ	ปกติ	-	-	ปกติ		-		
21-May-25	374	249	199	ระบาย	12	ปกติ	ปกติ	ปกติ	-	-	ปกติ		-		
22-May-25	384	256	205	ระบาย	12	ปกติ	ปกติ	ปกติ	-	-	ปกติ		-		
23-May-25	387	258	206	ระบาย	12	ปกติ	ปกติ	ปกติ	-	-	ปกติ		-		
24-May-25	372	248	198	ระบาย	12	ปกติ	ปกติ	ปกติ	-	-	ปกติ		-		
25-May-25	399	266	213	ระบาย	12	ปกติ	ปกติ	ปกติ	-	-	ปกติ		-		
26-May-25	342	228	182	ระบาย	12	ปกติ	ปกติ	ปกติ	-	-	ปกติ		-		
27-May-25	342	228	182	ระบาย	12	ปกติ	ปกติ	ปกติ	-	-	ปกติ		-		
28-May-25	422	281	225	ระบาย	12	ปกติ	ปกติ	ปกติ	-	-	ปกติ		-		
29-May-25	414	276	221	ระบาย	12	ปกติ	ปกติ	ปกติ	-	-	ปกติ		-		
30-May-25	401	267	214	ระบาย	12	ปกติ	ปกติ	ปกติ	-	-	ปกติ		-		
31-May-25	392	261	209	ระบาย	13	ปกติ	ปกติ	ปกติ	-	-	ปกติ		-		

- หมายเหตุ ๑. ให้กรอกสถิติและข้อมูลเฉพาะในกรณีที่มีสถิติและข้อมูลนั้น ๆ ในแต่ละวัน  
๒. ในกรณีระบบบำบัดน้ำเสียที่มีการติดตั้งเครื่องตรวจวัดคุณภาพน้ำทิ้งแบบอัตโนมัติ ให้แนบผลการตรวจวัดคุณภาพน้ำทิ้งทุกวันแยกตามพารามิเตอร์ที่ตรวจวัด  
และทำการสรุปผลเป็นสถิติและข้อมูลรายเดือน



ขอรับรองว่าการบันทึกสถิติและข้อมูลตามตารางข้างต้นถูกต้องทุกประการ  
..... เจ้าของหรือผู้ครอบครองแหล่งกำเนิดมลพิษ  
(..... น.....)  
..... ผู้ควบคุมระบบบำบัดน้ำเสีย  
(.....)  
ใบอนุญาตเลขที่ ..... หมดอายุ .....  
ออกให้โดย .....  
..... ผู้รับจ้างให้บริการบำบัดน้ำเสีย  
(.....)  
ใบอนุญาตเลขที่ ..... หมดอายุ .....  
ออกให้โดย .....

แบบ พส. ๒

### รายงานสรุปผลการทำงานของระบบบำบัดน้ำเสีย

#### ๑. ข้อมูลทั่วไป

แหล่งกำเนิดมลพิษ ตั้งอยู่เลขที่ 124 หมู่ที่ ..... ซอย .....  
ถนน ..... แขวง/ตำบล ..... สุริยวงศ์ ..... เขต/อำเภอ ..... บางรัก  
จังหวัด ..... กรุงเทพมหานคร ..... โทรศัพท์ 02-235-1000 โทรสาร 02-236-2911  
มี โรงพยาบาลกรุงเทพคริสเตียน เป็นเจ้าของหรือผู้ครอบครองแหล่งกำเนิดมลพิษ  
ประกอบกิจการประเภท ..... โรงพยาบาล .....  
ใบอนุญาตเลขที่ (ถ้ามี) ค.10201009663 ออกให้โดย ..... 31 ธ.ค. 2571  
ในการนี้ ขอรายงานสรุปผลการทำงานของระบบบำบัดน้ำเสียของแหล่งกำเนิดมลพิษสำหรับ  
เดือน พฤษภาคม พ.ศ. 68 ตามที่ได้กำหนดในมาตรา ๘๐ แห่งพระราชบัญญัติส่งเสริม  
และรักษาคุณภาพสิ่งแวดล้อมแห่งชาติ พ.ศ. ๒๕๓๕ ในฐานะ



..... เจ้าของหรือผู้ครอบครองแหล่งกำเนิดมลพิษ

ผู้ควบคุมระบบบำบัดน้ำเสีย

ใบอนุญาตเลขที่ ..... หมดอายุ .....

ออกให้โดย ..... ผู้รับจ้างให้บริการบำบัดน้ำเสีย

ใบอนุญาตเลขที่ ..... หมดอายุ .....

ออกให้โดย .....

#### ๒. ข้อมูลเกี่ยวกับระบบบำบัดน้ำเสีย และแหล่งรองรับน้ำทิ้ง

(๑) ประเภท/ชนิดของระบบบำบัดน้ำเสีย ..... เสี่ยงตะกอนแรง  
ความสามารถในการรองรับน้ำเสียของระบบบำบัดน้ำเสีย ..... 500 ..... ลบ.ม./วัน

(๒) การทำงานของระบบบำบัดน้ำเสีย ☒ แบบต่อเนื่อง 24 ชั่วโมง/วัน

☐ แบบไม่ต่อเนื่อง (ระบุ) .....

(๓) อุปกรณ์และเครื่องมือที่ใช้ในระบบบำบัดน้ำเสีย ☒ เครื่องสูบน้ำ ☒ เครื่องเติมอากาศ

☐ เครื่องกวน/ผสมน้ำเสีย ☐ เครื่องกวน/ผสมสารเคมี

☒ เครื่องสูบละกอน ☒ อื่น ๆ (ระบุ) ..... ชุดเดิมคลอรีน

(๔) แหล่งรองรับน้ำทิ้ง (ระบุ) ..... โรงควบคุมคุณภาพน้ำพองนพรี

(๕) วิธีจัดการตะกอนที่เกิดขึ้นจากระบบบำบัดน้ำเสียและวิธีการกำจัด ..... จ้างบริษัทที่รับกำจัด

#### ๓. สรุปผลการทำงานของระบบบำบัดน้ำเสียเป็นรายเดือน

(๑) ปริมาณการใช้ไฟฟ้าของระบบบำบัดน้ำเสีย (หน่วย) ..... 12242

(๒) ปริมาณน้ำใช้ในทุกกิจกรรมของแหล่งกำเนิดมลพิษ (ลบ.ม.) ..... 8161

(๓) ปริมาณน้ำเสียที่เข้าระบบบำบัดน้ำเสีย (ลบ.ม.) ..... 6529

(๔) การระบายน้ำทิ้งจากระบบบำบัดน้ำเสีย ..... ระบายสู่ระบบเมือง

(๕) ปริมาณสารเคมีหรือสารสกัดชีวภาพที่ใช้ (ลิตรหรือกิโลกรัม) ..... คลอรีนน้ำ 373 ลิตร



(๖) การทำงานของระบบบำบัดน้ำเสีย

- ระบบบำบัดน้ำเสีย ☒ ปกติ ☐ ผิดปกติ (ระบุ) .....
- เครื่องสูบน้ำ ☒ ปกติ ☐ ผิดปกติ (ระบุ) .....
- เครื่องเติมอากาศ ☒ ปกติ ☐ ผิดปกติ (ระบุ) .....
- เครื่องกวน/ผสมน้ำเสีย ☐ ปกติ ☐ ผิดปกติ (ระบุ) .....
- เครื่องกวน/ผสมสารเคมี ☐ ปกติ ☐ ผิดปกติ (ระบุ) .....
- เครื่องสูบละกอน ☒ ปกติ ☐ ผิดปกติ (ระบุ) .....
- อื่น ๆเพิ่มเติมคลอรีน ☒ ปกติ ☐ ผิดปกติ (ระบุ) .....

(๗) ปริมาณตะกอนส่วนเกินที่เกิดขึ้นจากระบบบำบัดน้ำเสียที่นำไปกำจัด (ลบ.ม.) .....-

(๘) ปัญหา อุปสรรค และแนวทางแก้ไข .....

- คำเตือน ๑. เจ้าของหรือผู้ครอบครองแหล่งกำเนิดมลพิษ ผู้ควบคุมระบบบำบัดน้ำเสีย หรือผู้รับจ้างให้บริการบำบัดน้ำเสียผู้ใดไม่จัดเก็บสถิติ ข้อมูล หรือไม่ทำบันทึกหรือรายงานตามมาตรา ๘๐ ต้องระวางโทษจำคุกไม่เกินหนึ่งเดือน หรือปรับไม่เกินหนึ่งหมื่นบาท หรือทั้งจำทั้งปรับตามมาตรา ๑๐๖
๒. ผู้ควบคุมระบบบำบัดน้ำเสียหรือผู้รับจ้างให้บริการบำบัดน้ำเสียผู้ใดทำบันทึกหรือรายงานโดยแสดงข้อความอันเป็นเท็จ ต้องระวางโทษจำคุกไม่เกินหนึ่งปี หรือปรับไม่เกินหนึ่งแสนบาท หรือทั้งจำทั้งปรับตามมาตรา ๑๐๗





เล่ม ๑๒๙ ตอนที่ ๓๙ ก หน้า ๔  
ราชกิจจานุเบกษา ๔ พฤษภาคม ๒๕๕๕



## กฎกระทรวง

กำหนดหลักเกณฑ์ วิธีการ และแบบการเก็บสถิติและข้อมูล  
การจัดทำบันทึกรายละเอียด และรายงานสรุปผลการทำงานของระบบบำบัดน้ำเสีย  
พ.ศ. ๒๕๕๕

อาศัยอำนาจตามความในมาตรา ๑๑ และมาตรา ๘๐ วรรคสอง แห่งพระราชบัญญัติ  
ส่งเสริมและรักษาคุณภาพสิ่งแวดล้อมแห่งชาติ พ.ศ. ๒๕๓๕ อันเป็นกฎหมายที่มีบทบัญญัติบางประการ  
เกี่ยวกับการจำกัดสิทธิและเสรีภาพของบุคคล ซึ่งมาตรา ๒๙ ประกอบกับมาตรา ๓๓ มาตรา ๓๘  
มาตรา ๔๑ และมาตรา ๔๓ ของรัฐธรรมนูญแห่งราชอาณาจักรไทย บัญญัติให้กระทำได้โดยอาศัยอำนาจ  
ตามบทบัญญัติแห่งกฎหมาย รัฐมนตรีว่าการกระทรวงทรัพยากรธรรมชาติและสิ่งแวดล้อมออกกฎกระทรวงไว้  
ดังต่อไปนี้

ข้อ ๑ กฎกระทรวงนี้ให้ใช้บังคับเมื่อพ้นกำหนดเก้าสิบวันนับแต่วันประกาศในราชกิจจานุเบกษา  
เป็นต้นไป

ข้อ ๒ ในกฎกระทรวงนี้

“ระบบบำบัดน้ำเสีย” หมายความว่า กระบวนการบำบัดน้ำเสีย และให้หมายความรวมถึงท่อ  
สิ่งปลูกสร้าง เครื่องมือ เครื่องใช้ อุปกรณ์ และวัสดุที่จำเป็นต้องใช้ในการบำบัดน้ำเสียของระบบบำบัดน้ำเสียด้วย  
“น้ำทิ้ง” หมายความว่า น้ำเสียที่ผ่านการบำบัดจากระบบบำบัดน้ำเสียเพื่อปล่อยออกสู่สิ่งแวดล้อม

ข้อ ๓ เจ้าของหรือผู้ครอบครองแหล่งกำเนิดมลพิษหรือผู้ควบคุมระบบบำบัดน้ำเสียตามมาตรา ๘๐  
ต้องเก็บสถิติและข้อมูลซึ่งแสดงผลการทำงานของระบบบำบัดน้ำเสียในแต่ละวัน และจัดทำบันทึกรายละเอียด  
ดังกล่าวตามแบบ ทส. ๑ เก็บไว้ ณ สถานที่ตั้งแหล่งกำเนิดมลพิษนั้นเป็นระยะเวลาสองปีนับแต่วันที่  
มีการเก็บสถิติและข้อมูลนั้น

ให้บุคคลตามวรรคหนึ่งจัดทำรายงานสรุปผลการทำงานของระบบบำบัดน้ำเสียในแต่ละเดือน  
ตามแบบ ทส. ๒ และเสนอรายงานดังกล่าวต่อเจ้าพนักงานท้องถิ่นภายในวันที่สิบห้าของเดือนถัดไป

หน้า ๕  
เล่ม ๑๒๙ ตอนที่ ๓๙ ก ราชกิจจานุเบกษา ๔ พฤษภาคม ๒๕๕๕

โดยยื่นต่อเจ้าพนักงานท้องถิ่นแห่งท้องที่ที่แหล่งกำเนิดมลพิษนั้นตั้งอยู่ หรือส่งทางไปรษณีย์ตอบรับ หรือรายงานด้วยวิธีการทางอิเล็กทรอนิกส์ตามที่อธิบดีกรมควบคุมมลพิษประกาศกำหนด ทั้งนี้ การส่งรายงานทางไปรษณีย์ตอบรับ ให้ถือวันที่ลงทะเบียนเป็นวันที่ส่งรายงาน และการส่งรายงานด้วยวิธีการทางอิเล็กทรอนิกส์ ให้ถือวันที่ข้อมูลอิเล็กทรอนิกส์นั้นถูกส่งออกจากระบบข้อมูลของผู้ส่งข้อมูลเป็นวันที่ส่งรายงาน

การรายงานต่อเจ้าพนักงานท้องถิ่นตามวรรคสอง ให้เจ้าพนักงานท้องถิ่นออกใบรับเพื่อเป็นหลักฐานให้แก่ผู้เสนอรายงานภายในเจ็ดวันนับแต่วันที่ได้รับรายงาน

ข้อ ๔ ในกรณีที่เจ้าของหรือผู้ครอบครองแหล่งกำเนิดมลพิษหรือผู้ควบคุมระบบบำบัดน้ำเสียตามข้อ ๓ มีหน้าที่ต้องเก็บสถิติและข้อมูล จัดทำบันทึกรายละเอียด หรือจัดทำรายงานสรุปผลการทำงานของระบบบำบัดน้ำเสียอยู่แล้วตามกฎหมายอื่น และการเก็บสถิติและข้อมูล การจัดทำบันทึกรายละเอียด หรือการจัดทำรายงานดังกล่าวมีข้อมูลไม่น้อยกว่าการเก็บสถิติและข้อมูล การจัดทำบันทึกรายละเอียด หรือการจัดทำรายงานตามกฎหมายกระทรวงนี้ ให้ถือว่า การเก็บสถิติและข้อมูล การจัดทำบันทึกรายละเอียด หรือการจัดทำรายงานตามกฎหมายดังกล่าวเป็นการเก็บสถิติและข้อมูล การจัดทำบันทึกรายละเอียด หรือการจัดทำรายงานตามกฎหมายกระทรวงฉบับนี้โดยอนุโลม และให้เจ้าของหรือผู้ครอบครองแหล่งกำเนิดมลพิษ หรือผู้ควบคุมระบบบำบัดน้ำเสียเสนอรายงานดังกล่าวต่อเจ้าพนักงานท้องถิ่นตามวิธีการที่กำหนดไว้ในข้อ ๓ วรรคสอง

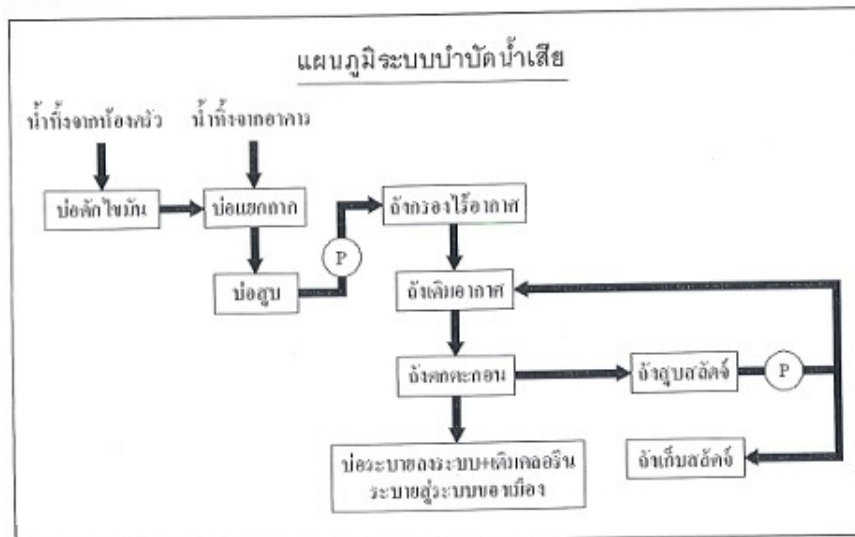
ข้อ ๕ ให้นำหลักเกณฑ์ที่กำหนดไว้ในข้อ ๓ และข้อ ๔ มาใช้บังคับแก่ผู้รับจ้างให้บริการบำบัดน้ำเสียด้วยโดยอนุโลม

ให้ไว้ ณ วันที่ ๓ เมษายน พ.ศ. ๒๕๕๕  
ปรีชา เร่งสมบูรณ์สุข  
รัฐมนตรีว่าการกระทรวงทรัพยากรธรรมชาติและสิ่งแวดล้อม


แบบ ทส. ๑

แบบบันทึกรายละเอียดของสถิติและข้อมูลซึ่งแสดงผลการทำงานของระบบบำบัดน้ำเสีย  
ของแหล่งกำเนิดมลพิษ

แหล่งกำเนิดมลพิษ ตั้งอยู่เลขที่ 124 หมู่ที่ ..... ซอย .....  
ถนน ..... ตำบล ..... อำเภอ ..... จังหวัด .....  
กรุงเทพมหานคร โทรศัพท์ 02-235-1000 โทรสาร 02-236-2911  
มี โรงพยาบาลกรุงเทพคริสเตียน เป็นเจ้าของหรือผู้ครอบครองแหล่งกำเนิดมลพิษ  
ประกอบกิจการประเภท ..... โรงพยาบาล .....  
ใบอนุญาตเลขที่ (ถ้ามี) 10201009663 ออกให้โดยกรมควบคุมมลพิษเมื่อวันที่ 31 ธ.ค. 2571  
ซึ่งมีแผนผังแสดงการทำงานของระบบบำบัดน้ำเสีย ดังนี้



ได้เก็บสถิติและข้อมูลซึ่งแสดงผลการทำงานของระบบบำบัดน้ำเสียปรากฏตามตาราง ดังนี้

วัน เดือน ปี	สถิติและข้อมูลที่เกี่ยวข้องจากแหล่งกำเนิดมลพิษ														ลายมือชื่อ ผู้บันทึก
	ปริมาณ การใช้ไฟฟ้า ของระบบ บำบัด น้ำเสีย (หน่วย)	ปริมาณ น้ำใช้ ในทุกกิจกรรม ของ แหล่งกำเนิด มลพิษ (ลบ.ม.)	ปริมาณ น้ำเสีย ที่เข้า ระบบ บำบัด น้ำเสีย (ลบ.ม.)	การระบาย น้ำทิ้งจาก ระบบ บำบัด น้ำเสีย (ระบาย/ไม่ ระบาย)	ปริมาณ สารเคมีหรือ ชีวภาพที่ใช้ (ชื่อ/ปริมาณ) (ลิตรหรือ กิโลกรัม)	การทำงานของระบบบำบัดน้ำเสีย							ปริมาณ ตะกอนส่วนเกิน ที่เกิดจาก ระบบบำบัด น้ำเสียที่นำไป กำจัด (ลบ.ม.)	ปัญหา อุปสรรค และแนวทาง แก้ไข	
						ระบบบำบัด น้ำเสีย (ปกติ/ ผิดปกติ)	เครื่องสูบน้ำ (ปกติ/ผิดปกติ)	เครื่องเติม อากาศ (ปกติ/ผิดปกติ)	เครื่องกวน ผสมน้ำเสีย (ปกติ/ผิดปกติ)	เครื่องกวน ผสมสารเคมี (ปกติ/ผิดปกติ)	เครื่องสูบ ตะกอน (ปกติ/ผิดปกติ)	อื่นๆ (ระบุ) (ปกติ/ผิดปกติ)			
1-Jun-25	389	259	207	ระบาย	12	ปกติ	ปกติ	ปกติ	-	-	ปกติ		-		
2-Jun-25	359	239	191	ระบาย	12	ปกติ	ปกติ	ปกติ	-	-	ปกติ		-		
3-Jun-25	357	238	190	ระบาย	12	ปกติ	ปกติ	ปกติ	-	-	ปกติ		-		
4-Jun-25	483	322	258	ระบาย	12	ปกติ	ปกติ	ปกติ	-	-	ปกติ		-		
5-Jun-25	384	256	205	ระบาย	12	ปกติ	ปกติ	ปกติ	-	-	ปกติ		-		
6-Jun-25	387	258	206	ระบาย	12	ปกติ	ปกติ	ปกติ	-	-	ปกติ		-		
7-Jun-25	416	277	222	ระบาย	12	ปกติ	ปกติ	ปกติ	-	-	ปกติ		-		
8-Jun-25	377	251	201	ระบาย	12	ปกติ	ปกติ	ปกติ	-	-	ปกติ		-		
9-Jun-25	344	229	183	ระบาย	12	ปกติ	ปกติ	ปกติ	-	-	ปกติ		-		
10-Jun-25	381	254	203	ระบาย	12	ปกติ	ปกติ	ปกติ	-	-	ปกติ		-		
11-Jun-25	395	263	210	ระบาย	12	ปกติ	ปกติ	ปกติ	-	-	ปกติ		-		
12-Jun-25	431	287	230	ระบาย	12	ปกติ	ปกติ	ปกติ	-	-	ปกติ		-		
13-Jun-25	309	206	165	ระบาย	12	ปกติ	ปกติ	ปกติ	-	-	ปกติ		-		
14-Jun-25	377	251	201	ระบาย	12	ปกติ	ปกติ	ปกติ	-	-	ปกติ		-		
15-Jun-25	366	244	195	ระบาย	12	ปกติ	ปกติ	ปกติ	-	-	ปกติ		-		
16-Jun-25	357	238	190	ระบาย	12	ปกติ	ปกติ	ปกติ	-	-	ปกติ		-		
17-Jun-25	375	250	200	ระบาย	12	ปกติ	ปกติ	ปกติ	-	-	ปกติ		-		

284															
วัน เดือน ปี	ปริมาณ การใช้ไฟฟ้า ของระบบ บำบัด น้ำเสีย (หน่วย)	ปริมาณ น้ำใช้ ในทุกกิจกรรม ของ แหล่งกำเนิด มลพิษ (ลบ.ม.)	ปริมาณ น้ำเสีย ที่เข้า ระบบ บำบัด น้ำเสีย (ลบ.ม.)	การระบาย น้ำทิ้งจาก ระบบ บำบัด น้ำเสีย (ระบาย/ไม่ ระบาย)	ปริมาณ สารเคมีหรือ ชีวภาพที่ใช้ (ชื่อ/ปริมาณ) (ลิตรหรือ กิโลกรัม)	การทำงานของระบบบำบัดน้ำเสีย							ปริมาณ ตะกอนส่วนเกิน ที่เกิดจาก ระบบบำบัด น้ำเสียที่นำไป กำจัด (ลบ.ม.)	ปัญหา อุปสรรค และแนวทาง แก้ไข	ลายมือชื่อ ผู้บันทึก
						ระบบบำบัด น้ำเสีย (ปกติ/ ผิดปกติ)	เครื่องสูบน้ำ (ปกติ/ผิดปกติ)	เครื่องเติม อากาศ (ปกติ/ผิดปกติ)	เครื่องกวน ผสมน้ำเสีย (ปกติ/ผิดปกติ)	เครื่องกวน ผสมสารเคมี (ปกติ/ผิดปกติ)	เครื่องสูบ ตะกอน (ปกติ/ผิดปกติ)	อื่นๆ (ระบุ) (ปกติ/ผิดปกติ)			
18-Jun-25	372	248	198	ระบาย	12	ปกติ	ปกติ	ปกติ	-	-	ปกติ		-		
19-Jun-25	390	260	208	ระบาย	12	ปกติ	ปกติ	ปกติ	-	-	ปกติ		-		
20-Jun-25	368	245	196	ระบาย	12	ปกติ	ปกติ	ปกติ	-	-	ปกติ		-		
21-Jun-25	380	253	202	ระบาย	12	ปกติ	ปกติ	ปกติ	-	-	ปกติ		-		
22-Jun-25	395	263	210	ระบาย	12	ปกติ	ปกติ	ปกติ	-	-	ปกติ		-		
23-Jun-25	347	231	185	ระบาย	12	ปกติ	ปกติ	ปกติ	-	-	ปกติ		-		
24-Jun-25	365	243	194	ระบาย	12	ปกติ	ปกติ	ปกติ	-	-	ปกติ		-		
25-Jun-25	372	248	198	ระบาย	12	ปกติ	ปกติ	ปกติ	-	-	ปกติ		-		
26-Jun-25	380	253	202	ระบาย	12	ปกติ	ปกติ	ปกติ	-	-	ปกติ		-		
27-Jun-25	389	259	207	ระบาย	12	ปกติ	ปกติ	ปกติ	-	-	ปกติ		-		
28-Jun-25	380	253	202	ระบาย	12	ปกติ	ปกติ	ปกติ	-	-	ปกติ		-		
29-Jun-25	366	244	195	ระบาย	12	ปกติ	ปกติ	ปกติ	-	-	ปกติ		-		
30-Jun-25	332	221	177	ระบาย	12	ปกติ	ปกติ	ปกติ	-	-	ปกติ		-		



หมายเหตุ ๑. ให้กรอกสถิติและข้อมูลเฉพาะในกรณีที่มีสถิติและข้อมูลนั้น ๆ ในแต่ละวัน

๒. ในกรณีระบบบำบัดน้ำเสียที่มีการติดตั้งเครื่องตรวจวัดคุณภาพน้ำทั้งแบบอัตโนมัติ ให้แนบผลการตรวจวัดคุณภาพน้ำทั้งทุกวันแยกตามพารามิเตอร์ที่ตรวจวัด  
และทำการสรุปผลเป็นสถิติและข้อมูลรายเดือน

ขอรับรองว่าการบันทึกสถิติและข้อมูลตามตารางข้างต้นถูกต้องทุกประการ

..... เจ้าของหรือผู้ครอบครองแหล่งกำเนิดมลพิษ  
(.....)

..... ผู้ควบคุมระบบบำบัดน้ำเสีย  
(.....)

ใบอนุญาตเลขที่ ..... หมดอายุ .....

ออกให้โดย .....

..... ผู้รับจ้างให้บริการบำบัดน้ำเสีย  
(.....)

ใบอนุญาตเลขที่ ..... หมดอายุ .....

ออกให้โดย .....

แบบ ทส. ๒

### รายงานสรุปผลการทำงานของระบบบำบัดน้ำเสีย

#### ๑. ข้อมูลทั่วไป

แหล่งกำเนิดมลพิษ ตั้งอยู่เลขที่ 124 หมู่ที่ - ซอย -  
ถนน สีลม แขวง/ตำบล สุริยวงค์ เขต/อำเภอ บางรัก  
จังหวัด กรุงเทพมหานคร โทรศัพท์ 02-235-1000 โทรสาร 02-236-2911  
มี โรงพยาบาลกรุงเทพคริสเตียน เป็นเจ้าของหรือผู้ครอบครองแหล่งกำเนิดมลพิษ  
ประกอบกิจการประเภท โรงพยาบาล กรมสนับสนุนบริการสุขภาพ  
ใบอนุญาตเลขที่ (ถ้ามี) ค.10201009663 ออกให้โดยกระทรวงสาธารณสุขหมดอายุ 31 ต.ค. 2571  
ในการนี้ ขอรายงานสรุปผลการทำงานของระบบบำบัดน้ำเสียของแหล่งกำเนิดมลพิษสำหรับ  
เดือน มิถุนายน พ.ศ. 68. ตามที่ได้กำหนดในมาตรา ๘๐ แห่งพระราชบัญญัติส่งเสริม  
และรักษาคุณภาพสิ่งแวดล้อมแห่งชาติ พ.ศ. ๒๕๓๕ ในฐานะ  
( ) เจ้าของหรือผู้ครอบครองแหล่งกำเนิดมลพิษ  
( ) ผู้ควบคุมระบบบำบัดน้ำเสีย  
( )  
ใบอนุญาตเลขที่ ..... หมดอายุ .....  
ออกให้โดย ..... ผู้รับจ้างให้บริการบำบัดน้ำเสีย  
( )  
ใบอนุญาตเลขที่ ..... หมดอายุ .....  
ออกให้โดย .....

#### ๒. ข้อมูลเกี่ยวกับระบบบำบัดน้ำเสีย และแหล่งรองรับน้ำทิ้ง

- (๑) ประเภท/ชนิดของระบบบำบัดน้ำเสีย ..... เสี่ยงตะกอนเร่ง  
ความสามารถในการรองรับน้ำเสียของระบบบำบัดน้ำเสีย ..... 500 ..... ลบ.ม./วัน  
(๒) การทำงานของระบบบำบัดน้ำเสีย ☒ แบบต่อเนื่อง 24 ชั่วโมง/วัน  
☐ แบบไม่ต่อเนื่อง (ระบุ) .....  
(๓) อุปกรณ์และเครื่องมือที่ใช้ในระบบบำบัดน้ำเสีย ☒ เครื่องสูบน้ำ ☒ เครื่องเติมอากาศ  
☐ เครื่องกวน/ผสมน้ำเสีย ☐ เครื่องกวน/ผสมสารเคมี  
☒ เครื่องสูบลม ☒ อื่น ๆ (ระบุ) ..... ชุดเติมคลอรีน  
(๔) แหล่งรองรับน้ำทิ้ง (ระบุ) ..... โรงควบคุมคุณภาพน้ำของบมทรี  
(๕) วิธีจัดการตะกอนที่เกิดขึ้นจากระบบบำบัดน้ำเสียและวิธีการกำจัด ..... จ้างบริษัทที่รับกำจัด

#### ๓. สรุปผลการทำงานของระบบบำบัดน้ำเสียเป็นรายเดือน

- (๑) ปริมาณการใช้ไฟฟ้าของระบบบำบัดน้ำเสีย (หน่วย) ..... 11315  
(๒) ปริมาณน้ำใช้ในทุกกิจกรรมของแหล่งกำเนิดมลพิษ (ลบ.ม.) ..... 7543  
(๓) ปริมาณน้ำเสียที่เข้าระบบบำบัดน้ำเสีย (ลบ.ม.) ..... 6034  
(๔) การระบายน้ำทิ้งจากระบบบำบัดน้ำเสีย ..... ระบายสู่ระบบเมือง  
(๕) ปริมาณสารเคมีหรือสารสกัดชีวภาพที่ใช้ (ลิตรหรือกิโลกรัม) ..... คลอรีนน้ำ 360 ลิตร

(๖) การทำงานของระบบบำบัดน้ำเสีย

- ระบบบำบัดน้ำเสีย ☒ ปกติ ☐ ผิดปกติ (ระบุ) .....
- เครื่องสูบน้ำ ☒ ปกติ ☐ ผิดปกติ (ระบุ) .....
- เครื่องเติมอากาศ ☒ ปกติ ☐ ผิดปกติ (ระบุ) .....
- เครื่องกวน/ผสมน้ำเสีย ☐ ปกติ ☐ ผิดปกติ (ระบุ) .....
- เครื่องกวน/ผสมสารเคมี ☐ ปกติ ☐ ผิดปกติ (ระบุ) .....
- เครื่องสูบลตะกอน ☒ ปกติ ☐ ผิดปกติ (ระบุ) .....
- อื่น ๆ ชุดเติมคลอรีน ☒ ปกติ ☐ ผิดปกติ (ระบุ) .....

(๗) ปริมาณตะกอนส่วนเกินที่เกิดขึ้นจากระบบบำบัดน้ำเสียที่นำไปกำจัด (ลบ.ม.) .....

(๘) ปัญหา อุปสรรค และแนวทางแก้ไข .....

- คำเตือน ๑. เจ้าของหรือผู้ครอบครองแหล่งกำเนิดมลพิษ ผู้ควบคุมระบบบำบัดน้ำเสีย หรือผู้รับจ้างให้บริการบำบัดน้ำเสียผู้ใดไม่จัดเก็บสถิติ ข้อมูล หรือไม่ทำบันทึกหรือรายงานตามมาตรา ๘๐ ต้องระวางโทษจำคุกไม่เกินหนึ่งเดือน หรือปรับไม่เกินหนึ่งหมื่นบาท หรือทั้งจำทั้งปรับตามมาตรา ๑๐๖
๒. ผู้ควบคุมระบบบำบัดน้ำเสียหรือผู้รับจ้างให้บริการบำบัดน้ำเสียผู้ใดทำบันทึกหรือรายงานโดยแสดงข้อความอันเป็นเท็จ ต้องระวางโทษจำคุกไม่เกินหนึ่งปี หรือปรับไม่เกินหนึ่งแสนบาท หรือทั้งจำทั้งปรับตามมาตรา ๑๐๗

หน้า ๖  
เล่ม ๑๒๙ ตอนที่ ๓๙ ก ราชกิจจานุเบกษา ๔ พฤษภาคม ๒๕๕๕

หมายเหตุ :- เหตุผลในการประกาศใช้กฎกระทรวงฉบับนี้ คือ โดยที่มาตรา ๘๐ วรรคสอง แห่งพระราชบัญญัติส่งเสริมและรักษาคุณภาพสิ่งแวดล้อมแห่งชาติ พ.ศ. ๒๕๓๕ บัญญัติให้การเก็บสถิติและข้อมูล การจัดทำบันทึก รายละเอียดและรายงานสรุปผลการทำงานของระบบบำบัดน้ำเสีย เป็นไปตามหลักเกณฑ์ วิธีการ และแบบที่กำหนดในกฎกระทรวง จึงจำเป็นต้องออกกฎกระทรวงนี้